



Zodpovědný projektant :

Ing. Roman Koplík
Brněnská 28,
664 51 Šlapanice

e-mail. rkoplik@centrum.cz
tel. 725 128 181

Vedoucí projektu :

ČTYŘSTĚN s.r.o.
Ing. arch. Tomáš Págo
Husova 355/13,
602 00 Brno

e-mail. pago@ctyrsten.eu
tel. 603 185 481

Hlavní inženýr projektu :

Ing. Roman Koplík
Brněnská 28,
664 51 Šlapanice

e-mail. rkoplik@centrum.cz
tel. 725 128 181

Zpracoval / kreslil :

Ing. Roman Koplík

Kontroloval :

Ing. arch. Tomáš Págo

název stavby :

Dům pro Julii - Novostavba dětského hospice

místo stavby :

k.ú. Sadová [611565]
č.parc. 27/1

objednatel :

**Dům pro Julii, z. ú.
Ečerova 14, 635 00 Brno**

Autorizace:

stupeň PD DPS - dokumentace pro provedení stavby

datum 02/2021

zakázka č.

19_014

formátů A4

část projektové dokumentace :

D.1.1 - ARCHITEKTONICKO STAVEBNÍ ŘEŠENÍ

stavební objekt :

SO 01 - DĚTSKÝ HOSPIC

název výkresu :

VÝPIS PRVKŮ

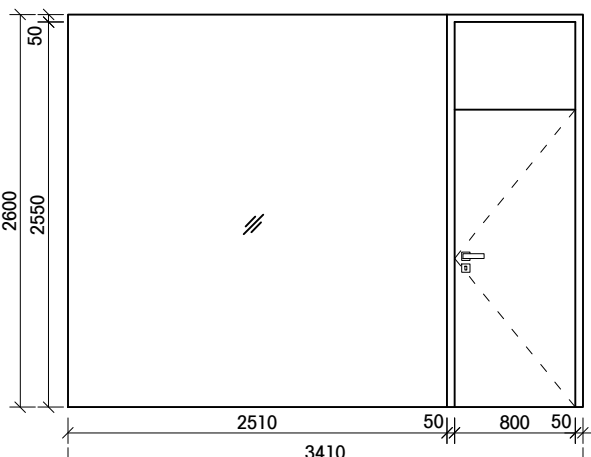
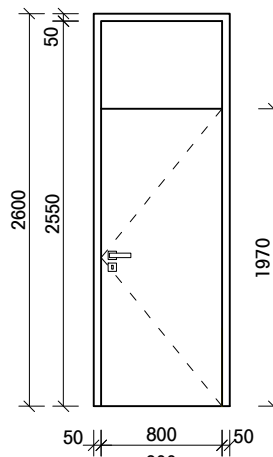
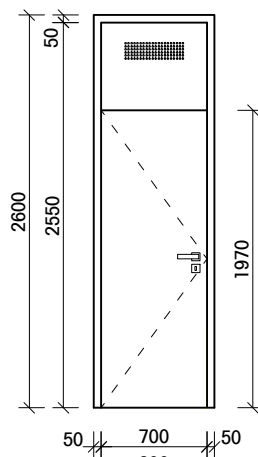
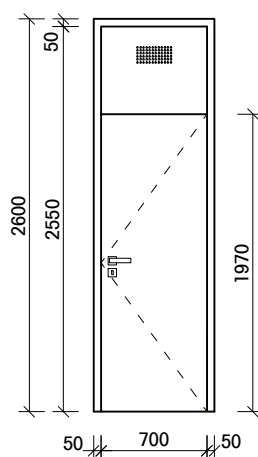
měřítko

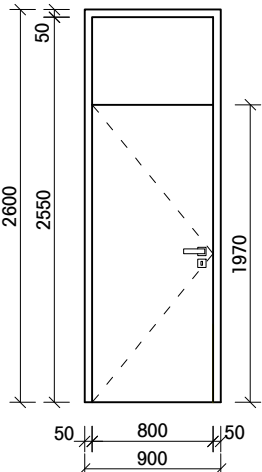
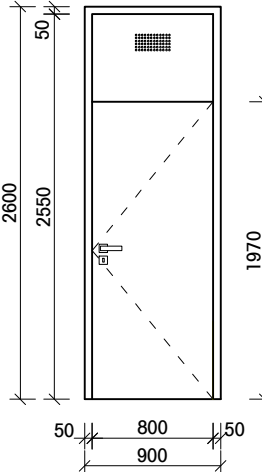
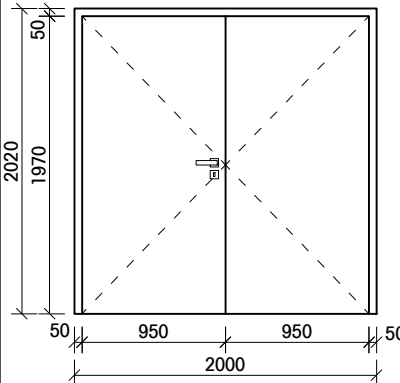
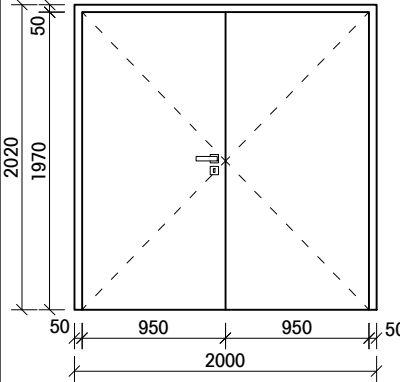
výkres č.

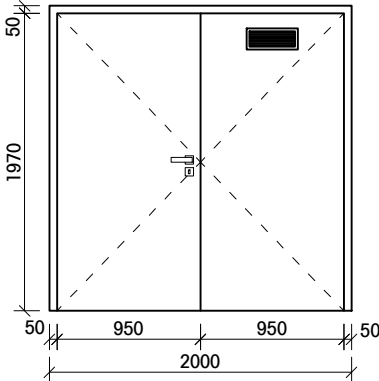
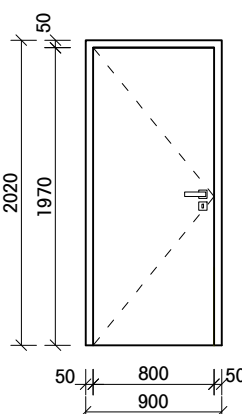
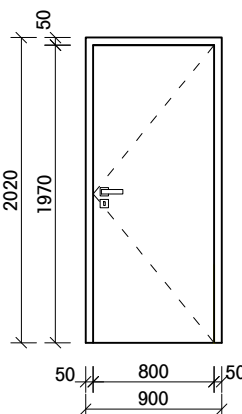
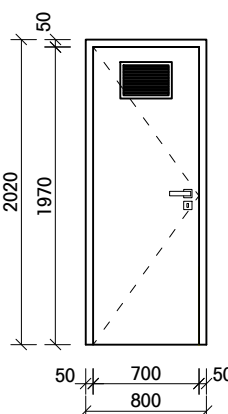
D.141

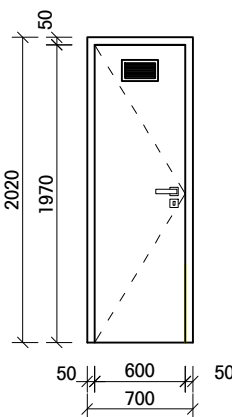
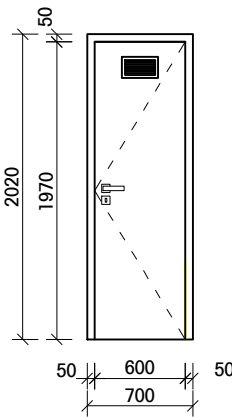
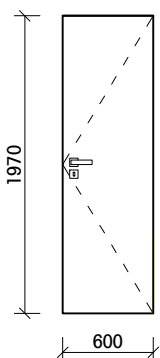
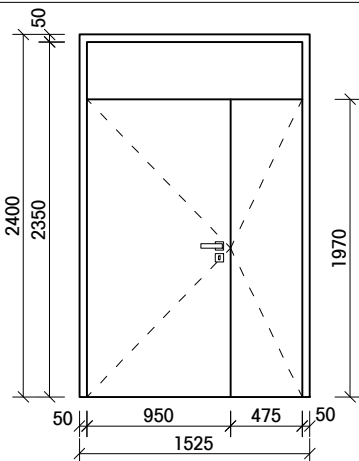
paré č.

DŮM PRO JŮLII - NOVOSTAVBA DĚTSKÉHO HOSPICE				ING. ROMAN KOPLÍK BRNĚNSKÁ 28, 664 51, ŠLAPANICE				PRÁCE: TRUHLÁŘSKÉ PRÁCE		STRANA Č.: 1	
OZNAČENÍ			POPIS	POČET KUSŮ				CELKEM	POZNÁMKA		
				1PP	1NP	2NP	STŘECHA				
T	1		VNITŘNÍ DVEŘE OTOČNÉ JEDNOKŘÍDLOVÉ S PLNÝM NADSVĚTLÍKEM DUBOVÁ DÝHA PLNÉ DO RÁMOVÉ BEZFALCOVÉ ZÁRUBNĚ S PADACÍM PRAHEM VČETNĚ TEPELNĚ IZOLAČNÍ VÝPLNĚ BEZPEČNOSTNÍ ZÁMEK FAB KLIKY PERFOROVÁNÍ NADVĚTLÍKU 0,020 m2 DLE VZT PRAVÉ VEL. DVEŘÍ 800/1970 mm VEL. 900/2600 mm	1				1	MATERIÁL, ODSŤÍN A TYP KLIKY URČÍ GP DLE VZORNÍKU VÝROBNÍ DOKUMENTACI ODSOUHLASIT S GP SKRYTÉ PANTY, KOVÁNÍ NEREZ ROZETOVÉ ZAMĚŘIT DLE SKUTEČNÝCH ROZMĚRŮ NA STAVENÍŠTI TL. STĚNY 150 mm		
T	2		VNITŘNÍ DVEŘE OTOČNÉ DVOUKŘÍDLOVÉ DUBOVÁ DÝHA PROSKLENÉ ČIRÉ ZASKLENÍ BEZPEČNOSTNÍM SKLEM DO RÁMOVÉ BEZFALCOVÉ ZÁRUBNĚ BEZ PRAHU BEZPEČNOSTNÍ ZÁMEK FAB KLIKY BOČNÍ KŘÍDLO OTEVÍRAVÉ POMOCÍ SPODNÍ A HORNÍ ZÁSTRČE PRAVÉ VEL. DVEŘÍ 855/2550 mm VEL. 1415/2600 mm	1				1	MATERIÁL, ODSŤÍN A TYP KLIKY URČÍ GP DLE VZORNÍKU VÝROBNÍ DOKUMENTACI ODSOUHLASIT S GP SKRYTÉ PANTY, KOVÁNÍ NEREZ ROZETOVÉ ZAMĚŘIT DLE SKUTEČNÝCH ROZMĚRŮ NA STAVENÍŠTI TL. STĚNY 150 mm DVEŘE S KOVÁNÍM DLE EN 179 SE SAMOZAVÍRAČEM - VIZ. PBŘ		
T	3		VNITŘNÍ DVEŘE OTOČNÉ JEDNOKŘÍDLOVÉ S PLNÝM NADSVĚTLÍKEM DUBOVÁ DÝHA A BOČNÍM BEZRÁMOVÝM ZASKLENÍM DVEŘE PLNÉ ČIRÉ ZASKLENÍ BEZPEČNOSTNÍM SKLEM DO RÁMOVÉ BEZFALCOVÉ ZÁRUBNĚ BEZ PRAHU BEZPEČNOSTNÍ ZÁMEK FAB KLIKY PRAVÉ VEL. DVEŘÍ 800/1970 mm VEL. 1700/2600 mm	2				2	MATERIÁL, ODSŤÍN A TYP MADLA URČÍ GP DLE VZORNÍKU VÝROBNÍ DOKUMENTACI ODSOUHLASIT S GP SKRYTÉ PANTY, KOVÁNÍ NEREZ ROZETOVÉ ZAMĚŘIT DLE SKUTEČNÝCH ROZMĚRŮ NA STAVENÍŠTI TL. STĚNY 150 MM		
T	4		VNITŘNÍ DVEŘE OTOČNÉ JEDNOKŘÍDLOVÉ S PLNÝM NADSVĚTLÍKEM DUBOVÁ DÝHA A BOČNÍM BEZRÁMOVÝM ZASKLENÍM NA OBOU STRANÁCH DVEŘE PLNÉ ČIRÉ ZASKLENÍ BEZPEČNOSTNÍM SKLEM DO RÁMOVÉ BEZFALCOVÉ ZÁRUBNĚ BEZ PRAHU BEZPEČNOSTNÍ ZÁMEK FAB KLIKY PRAVÉ VEL. DVEŘÍ 800/1970 mm VEL. 4010/2600 mm					1	MATERIÁL, ODSŤÍN A TYP MADLA URČÍ GP DLE VZORNÍKU VÝROBNÍ DOKUMENTACI ODSOUHLASIT S GP SKRYTÉ PANTY, KOVÁNÍ NEREZ ROZETOVÉ ZAMĚŘIT DLE SKUTEČNÝCH ROZMĚRŮ NA STAVENÍŠTI TL. STĚNY 150 MM		

DŮM PRO JŮLII - NOVOSTAVBA DĚTSKÉHO HOSPICE				ING. ROMAN KOPLÍK BRNĚNSKÁ 28, 664 51, ŠLAPANICE				PRÁCE: TRUHLÁŘSKÉ PRÁCE		STRANA Č.: 2	
OZNAČENÍ		SCHEMA	POPIS	POČET KUSŮ				CELKEM	POZNÁMKA		
T	5			1PP	1NP	2NP	STŘECHA				
			<p>VNITŘNÍ DVEŘE OTOČNÉ JEDNOKŘÍDLOVÉ S PLNÝM NADSVĚTLÍKEM DUBOVÁ DÝHA A BOČNÍM BEZRÁMOVÝM ZASKLENÍM</p> <p>DVEŘE PLNÉ</p> <p>ČIRÉ ZASKLENÍ BEZPEČNOSTNÍM SKLEM</p> <p>DO RÁMOVÉ BEZFALCOVÉ ZÁRUBNĚ BEZ PRAHU BEZPEČNOSTNÍ ZÁMEK FAB KLIKY</p> <p>PRAVÉ VEL. DVEŘÍ 800/1970 mm VEL. 3410/2600 mm</p>					1	<p>MATERIÁL, ODSŤÍN A TYP KLIKY URČÍ GP DLE VZORNÍKU VÝROBNÍ DOKUMENTACI ODSOUHLASIT S GP SKRYTÉ PANTY, KOVÁNÍ NEREZ ROZETOVÉ ZAMĚŘIT DLE SKUTEČNÝCH ROZMĚRŮ NA STAVENÍŠTI</p> <p>TL. STĚNY 150 MM</p>		
	6		<p>VNITŘNÍ DVEŘE OTOČNÉ JEDNOKŘÍDLOVÉ S PLNÝM NADSVĚTLÍKEM DUBOVÁ DÝHA</p> <p>PLNÉ</p> <p>DO RÁMOVÉ BEZFALCOVÉ ZÁRUBNĚ BEZ PRAHU</p> <p>BEZPEČNOSTNÍ ZÁMEK FAB KLIKY</p> <p>PRAVÉ VEL. DVEŘÍ 800/1970 mm VEL. 900/2600 mm</p>	1					1	<p>MATERIÁL, ODSŤÍN A TYP KLIKY URČÍ GP DLE VZORNÍKU VÝROBNÍ DOKUMENTACI ODSOUHLASIT S GP SKRYTÉ PANTY, KOVÁNÍ NEREZ ROZETOVÉ ZAMĚŘIT DLE SKUTEČNÝCH ROZMĚRŮ NA STAVENÍŠTI</p> <p>TL. STĚNY 150 mm</p>	
	7		<p>VNITŘNÍ DVEŘE OTOČNÉ JEDNOKŘÍDLOVÉ S PLNÝM NADSVĚTLÍKEM DUBOVÁ DÝHA</p> <p>PLNÉ</p> <p>DO RÁMOVÉ BEZFALCOVÉ ZÁRUBNĚ BEZ PRAHU</p> <p>BEZPEČNOSTNÍ ZÁMEK FAB KLIKY</p> <p>PERFOROVÁNÍ NADSVĚTLÍKU 0,090 m2 DLE VZT</p> <p>LEVÉ VEL. DVEŘÍ 700/1970 mm VEL. 800/2600 mm</p>	1					1	<p>MATERIÁL, ODSŤÍN A TYP KLIKY URČÍ GP DLE VZORNÍKU VÝROBNÍ DOKUMENTACI ODSOUHLASIT S GP SKRYTÉ PANTY, KOVÁNÍ NEREZ ROZETOVÉ ZAMĚŘIT DLE SKUTEČNÝCH ROZMĚRŮ NA STAVENÍŠTI</p> <p>TL. STĚNY 150 mm</p>	
	8		<p>VNITŘNÍ DVEŘE OTOČNÉ JEDNOKŘÍDLOVÉ S PLNÝM NADSVĚTLÍKEM DUBOVÁ DÝHA</p> <p>PLNÉ</p> <p>DO RÁMOVÉ BEZFALCOVÉ ZÁRUBNĚ BEZ PRAHU</p> <p>BEZPEČNOSTNÍ ZÁMEK FAB KLIKY</p> <p>PERFOROVÁNÍ NADSVĚTLÍKU 0,040 m2 DLE VZT</p> <p>PRAVÉ VEL. DVEŘÍ 700/1970 mm VEL. 800/2600 mm</p>	1					1	<p>MATERIÁL, ODSŤÍN A TYP KLIKY URČÍ GP DLE VZORNÍKU VÝROBNÍ DOKUMENTACI ODSOUHLASIT S GP SKRYTÉ PANTY, KOVÁNÍ NEREZ ROZETOVÉ ZAMĚŘIT DLE SKUTEČNÝCH ROZMĚRŮ NA STAVENÍŠTI</p> <p>TL. STĚNY 150 mm</p>	

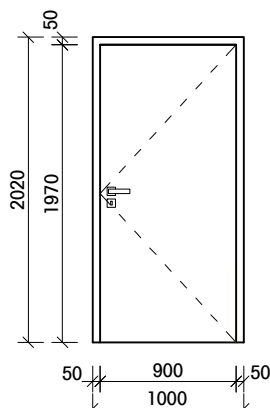
DŮM PRO JŮLII - NOVOSTAVBA DĚTSKÉHO HOSPICE					ING. ROMAN KOPLÍK BRNĚNSKÁ 28, 664 51, ŠLAPANICE			PRÁCE: TRUHLÁŘSKÉ PRÁCE	STRANA Č.: 3
OZNAČENÍ		SCHEMA	POPIS	POČET KUSŮ				CELKEM	POZNÁMKA
				1PP	1NP	2NP	STŘECHA		
T	9		VNITŘNÍ DVEŘE OTOČNÉ JEDNOKŘÍDLOVÉ S PLNÝM NADSVĚTLÍKEM DUBOVÁ DÝHA PLNÉ DO RÁMOVÉ BEZFALCOVÉ ZÁRUBNĚ BEZ PRAHU BEZPEČNOSTNÍ ZÁMEK FAB KLIKY LEVÉ VEL. DVEŘÍ 800/1970 mm VEL. 900/2600 mm	1				1	MATERIÁL, ODSŤÍN A TYP KLIKY URČÍ GP DLE VZORNÍKU VÝROBNÍ DOKUMENTACI ODSOUHLASIT S GP SKRYTÉ PANTY, KOVÁNÍ NEREZ ROZETOVÉ ZAMĚŘIT DLE SKUTEČNÝCH ROZMĚRŮ NA STAVENÍŠTI TL. STĚNY 150 mm
T	10		VNITŘNÍ DVEŘE OTOČNÉ JEDNOKŘÍDLOVÉ S PLNÝM NADSVĚTLÍKEM DUBOVÁ DÝHA PLNÉ DO RÁMOVÉ BEZFALCOVÉ ZÁRUBNĚ BEZ PRAHU BEZPEČNOSTNÍ ZÁMEK FAB KLIKY PERFOROVÁNÍ NADSVĚTLÍKU 0,020 m2 DLE VZT PRAVÉ VEL. DVEŘÍ 800/1970 mm VEL. 900/2600 mm	1				1	MATERIÁL, ODSŤÍN A TYP KLIKY URČÍ GP DLE VZORNÍKU VÝROBNÍ DOKUMENTACI ODSOUHLASIT S GP SKRYTÉ PANTY, KOVÁNÍ NEREZ ROZETOVÉ ZAMĚŘIT DLE SKUTEČNÝCH ROZMĚRŮ NA STAVENÍŠTI TL. STĚNY 150 mm
T	11		VNITŘNÍ DVEŘE OTOČNÉ DVOUKŘÍDLOVÉ LAMINÁTOVÉ PLNÉ, BÍLÉ DO OCELOVÉ HRANATÉ BEZFALCOVÉ ZÁRUBNĚ S PADACÍM PRAHEM BEZPEČNOSTNÍ ZÁMEK FAB KLIKY BOČNÍ KŘÍDLO OTEVÍRAVÉ POMOCÍ SPODNÍ A HORNÍ ZÁSTRČE LEVÉ VEL. DVEŘÍ 950/1970 MM VEL. 2000/2020 MM	1				1	MATERIÁL, ODSŤÍN A TYP KLIKY URČÍ GP DLE VZORNÍKU VÝROBNÍ DOKUMENTACI ODSOUHLASIT S GP SKRYTÉ PANTY, KOVÁNÍ NEREZ ROZETOVÉ ZAMĚŘIT DLE SKUTEČNÝCH ROZMĚRŮ NA STAVENÍŠTI TL. STĚNY 150 mm POŽÁRNÍ ODOLNOST EW 30 DP3 - VIZ. PBŘ
T	12		VNITŘNÍ DVEŘE OTOČNÉ DVOUKŘÍDLOVÉ LAMINÁTOVÉ PLNÉ, BÍLÉ DO OCELOVÉ HRANATÉ BEZFALCOVÉ ZÁRUBNĚ S PADACÍM PRAHEM BEZPEČNOSTNÍ ZÁMEK FAB KLIKY BOČNÍ KŘÍDLO OTEVÍRAVÉ POMOCÍ SPODNÍ A HORNÍ ZÁSTRČE LEVÉ VEL. DVEŘÍ 950/1970 MM VEL. 2000/2020 MM	1				1	MATERIÁL, ODSŤÍN A TYP KLIKY URČÍ GP DLE VZORNÍKU VÝROBNÍ DOKUMENTACI ODSOUHLASIT S GP SKRYTÉ PANTY, KOVÁNÍ NEREZ ROZETOVÉ ZAMĚŘIT DLE SKUTEČNÝCH ROZMĚRŮ NA STAVENÍŠTI TL. STĚNY 300 mm POŽÁRNÍ ODOLNOST EW 30 DP3-C2 - VIZ. PBŘ

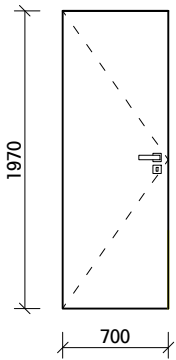
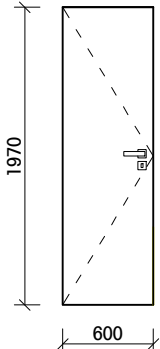
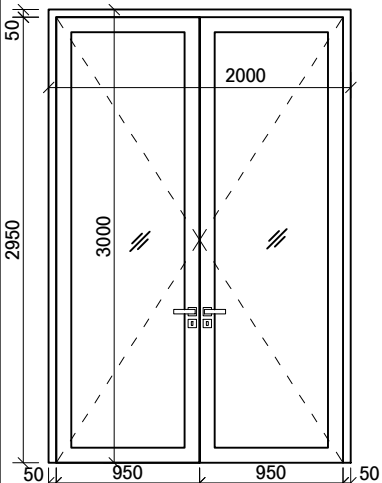
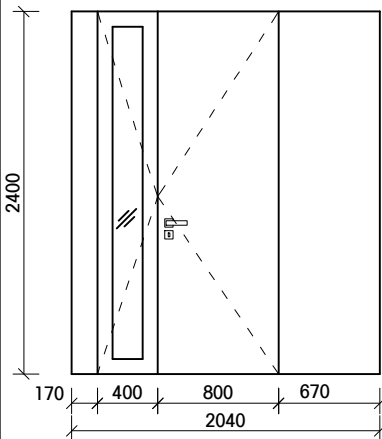

DŮM PRO JŮLII - NOVOSTAVBA DĚTSKÉHO HOSPICE				ING. ROMAN KOPLÍK BRNĚNSKÁ 28, 664 51, ŠLAPANICE				PRÁCE: TRUHLÁŘSKÉ PRÁCE		STRANA Č.: 4	
OZNAČENÍ		SCHEMA	POPIS	POČET KUSŮ				CELKEM	POZNÁMKA		
				1PP	1NP	2NP	STŘECHA				
T	13		VNITŘNÍ DVEŘE OTOČNÉ DVOUKŘÍDLOVÉ LAMINÁTOVÉ PLNÉ, BÍLÉ DO OCELOVÉ HRANATÉ BEZFALCOVÉ ZÁRUBNĚ S PADACÍM PRAHEM BEZPEČNOSTNÍ ZÁMEK FAB KLIKY BOČNÍ KŘÍDLO OTEVÍRAVÉ POMOCÍ SPODNÍ A HORNÍ ZÁSTRČE VČETNĚ PROVĚTRÁVACÍ VZT MŘÍŽKY 300/100 MM LEVÉ VEL. DVEŘÍ 950/1970 MM VEL. 2000/2020 MM	1					1	MATERIÁL, ODSŤÍN A TYP KLIKY URČÍ GP DLE VZORNÍKU VÝROBNÍ DOKUMENTACI ODSOUHLASIT S GP SKRYTÉ PANTY, KOVÁNÍ NEREZ ROZETOVÉ ZAMĚŘIT DLE SKUTEČNÝCH ROZMĚRŮ NA STAVENÍŠTI TL. STĚNY 300 mm	
T	14		VNITŘNÍ DVEŘE OTOČNÉ JEDNOKŘÍDLOVÉ LAMINÁTOVÉ PLNÉ, BÍLÉ DO OCELOVÉ HRANATÉ BEZFALCOVÉ ZÁRUBNĚ BEZ PRAHU BEZPEČNOSTNÍ ZÁMEK FAB KLIKY LEVÉ VEL. DVEŘÍ 800/1970 mm	1		1			9	MATERIÁL, ODSŤÍN A TYP KLIKY URČÍ GP DLE VZORNÍKU VÝROBNÍ DOKUMENTACI ODSOUHLASIT S GP SKRYTÉ PANTY, KOVÁNÍ NEREZ ROZETOVÉ ZAMĚŘIT DLE SKUTEČNÝCH ROZMĚRŮ NA STAVENÍŠTI TL. STĚNY 150 mm	
T	15		VNITŘNÍ DVEŘE OTOČNÉ JEDNOKŘÍDLOVÉ LAMINÁTOVÉ PLNÉ, BÍLÉ DO OCELOVÉ HRANATÉ BEZFALCOVÉ ZÁRUBNĚ BEZ PRAHU BEZPEČNOSTNÍ ZÁMEK FAB KLIKY PRAVÉ VEL. DVEŘÍ 800/1970 mm	3					3	MATERIÁL, ODSŤÍN A TYP KLIKY URČÍ GP DLE VZORNÍKU VÝROBNÍ DOKUMENTACI ODSOUHLASIT S GP SKRYTÉ PANTY, KOVÁNÍ NEREZ ROZETOVÉ ZAMĚŘIT DLE SKUTEČNÝCH ROZMĚRŮ NA STAVENÍŠTI TL. STĚNY 150 mm	
T	16		VNITŘNÍ DVEŘE OTOČNÉ JEDNOKŘÍDLOVÉ LAMINÁTOVÉ PLNÉ, BÍLÉ DO OCELOVÉ HRANATÉ BEZFALCOVÉ ZÁRUBNĚ BEZ PRAHU ZAJIŠŤOVACÍ WC PÁČKA KLIKY VČETNĚ PROVĚTRÁVACÍ VZT MŘÍŽKY 300/200 MM LEVÉ VEL. DVEŘÍ 700/1970 mm	3					3	MATERIÁL, ODSŤÍN A TYP KLIKY URČÍ GP DLE VZORNÍKU VÝROBNÍ DOKUMENTACI ODSOUHLASIT S GP SKRYTÉ PANTY, KOVÁNÍ NEREZ ROZETOVÉ ZAMĚŘIT DLE SKUTEČNÝCH ROZMĚRŮ NA STAVENÍŠTI TL. STĚNY 150 mm	

DŮM PRO JŮLII - NOVOSTAVBA DĚTSKÉHO HOSPICE				ING. ROMAN KOPLÍK BRNĚNSKÁ 28, 664 51, ŠLAPANICE				PRÁCE: TRUHLÁŘSKÉ PRÁCE		STRANA Č.: 5	
OZNAČENÍ		SCHEMA	POPIS	POČET KUSŮ				CELKEM	POZNÁMKA		
				1PP	1NP	2NP	STŘECHA				
T	17		VNITŘNÍ DVEŘE OTOČNÉ JEDNOKŘÍDLOVÉ LAMINÁTOVÉ PLNÉ, BÍLÉ DO OCELOVÉ HRANATÉ BEZFALCOVÉ ZÁRUBNĚ BEZ PRAHU ZAJIŠŤOVACÍ WC PÁČKA KLIKY VČETNĚ PROVĚTRÁVACÍ VZT MŘÍŽKY 200/100 MM LEVÉ VEL. DVEŘÍ 600/1970 mm	1					1	MATERIÁL, ODSŤÍN A TYP KLIKY URČÍ GP DLE VZORNÍKU VÝROBNÍ DOKUMENTACI ODSOUHLASIT S GP SKRYTÉ PANTY, KOVÁNÍ NEREZ ROZETOVÉ ZAMĚŘIT DLE SKUTEČNÝCH ROZMĚRŮ NA STAVENÍŠTI TL. STĚNY 150 mm	
T	18		VNITŘNÍ DVEŘE OTOČNÉ JEDNOKŘÍDLOVÉ LAMINÁTOVÉ PLNÉ, BÍLÉ DO OCELOVÉ HRANATÉ BEZFALCOVÉ ZÁRUBNĚ BEZ PRAHU ZAJIŠŤOVACÍ WC PÁČKA KLIKY VČETNĚ PROVĚTRÁVACÍ VZT MŘÍŽKY 200/100 MM PRAVÉ VEL. DVEŘÍ 600/1970 mm	1					1	MATERIÁL, ODSŤÍN A TYP KLIKY URČÍ GP DLE VZORNÍKU VÝROBNÍ DOKUMENTACI ODSOUHLASIT S GP SKRYTÉ PANTY, KOVÁNÍ NEREZ ROZETOVÉ ZAMĚŘIT DLE SKUTEČNÝCH ROZMĚRŮ NA STAVENÍŠTI TL. STĚNY 150 mm	
T	19		VNITŘNÍ DVEŘE OTOČNÉ JEDNOKŘÍDLÉ, PLNÉ BEZFALCOVÉ Z KOMPAKTNÍ DESKY SOUČÁSTÍ WC DĚLÍCÍ STĚNY BEZ PRAHU ZAJIŠŤOVACÍ WC PÁČKA KLIKY PRAVÉ VEL. DVEŘÍ 600/1970 mm	1	3				4	MATERIÁL, ODSŤÍN A TYP KLIKY URČÍ GP DLE VZORNÍKU VÝROBNÍ DOKUMENTACI ODSOUHLASIT S GP SKRYTÉ PANTY, KOVÁNÍ NEREZ ROZETOVÉ ZAMĚŘIT DLE SKUTEČNÝCH ROZMĚRŮ NA STAVENÍŠTI	
T	20		VNITŘNÍ DVEŘE OTOČNÉ DVOUKŘÍDLOVÉ S PLNÝM NADSVĚTLÍKEM DUBOVÁ DÝHA PLNÉ DO RÁMOVÉ BEZFALCOVÉ ZÁRUBNĚ V LÍCÍ S OMÍTKOU BEZ PRAHU BEZPEČNOSTNÍ ZÁMEK FAB KLIKY LEVÉ VEL. DVEŘÍ 950/1970 MM VEL. 1525/2400 MM		1				1	MATERIÁL, ODSŤÍN A TYP KLIKY URČÍ GP DLE VZORNÍKU VÝROBNÍ DOKUMENTACI ODSOUHLASIT S GP SKRYTÉ PANTY, KOVÁNÍ NEREZ ROZETOVÉ ZAMĚŘIT DLE SKUTEČNÝCH ROZMĚRŮ NA STAVENÍŠTI OBĚ KŘÍDLA S KOVÁNÍM DLE EN 179 - VIZ. PBŘ	

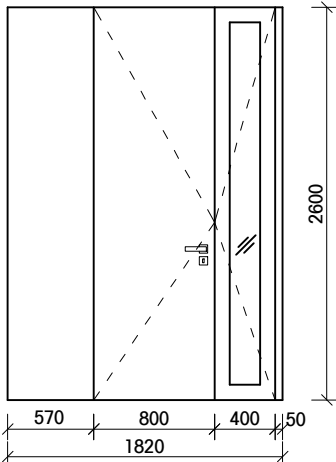

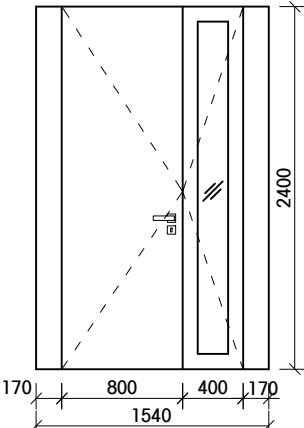

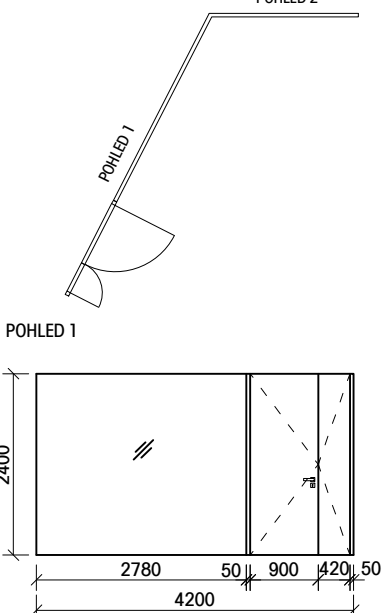
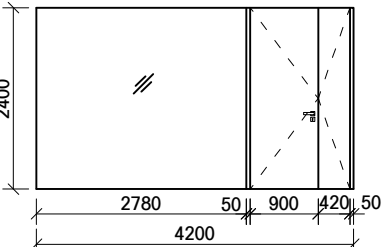
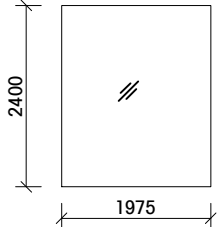
DŮM PRO JŮLII - NOVOSTAVBA DĚTSKÉHO HOSPICE					ING. ROMAN KOPLÍK BRNĚNSKÁ 28, 664 51, ŠLAPANICE		PRÁCE: TRUHLÁŘSKÉ PRÁCE		STRANA Č.: 6	
OZNAČENÍ		SCHEMA	POPIS	POČET KUSŮ				CELKEM	POZNÁMKA	
				1PP	1NP	2NP	STŘECHA			
T	21		<p>VNITŘNÍ DVEŘE OTOČNÉ DVOUKŘÍDLOVÉ S PLNÝM NADSVĚTLÍKEM DUBOVÁ DÝHA PLNÉ</p> <p>DO RÁMOVÉ BEZFALCOVÉ ZÁRUBNĚ V LÍCÍ S OMÍTKOU BEZ PRAHU</p> <p>BEZPEČNOSTNÍ ZÁMEK FAB KLIKY</p> <p>BOČNÍ KŘÍDLO OTEVÍRAVÉ POMOCÍ SPODNÍ A HORNÍ ZÁSTRČE</p> <p>PRAVÉ VEL. DVEŘÍ 800/1970 MM VEL. 1300/2400 MM</p>		5			5	<p>MATERIÁL, ODSTÍN A TYP KLIKY URČÍ GP DLE VZORNÍKU VÝROBNÍ DOKUMENTACI ODSOUHLASIT S GP</p> <p>SKRYTÉ PANTY, KOVÁNÍ NEREZ ROZETOVÉ</p> <p>ZAMĚŘIT DLE SKUTEČNÝCH ROZMĚRŮ NA STAVENÍŠTI</p>	
T	22		<p>VNITŘNÍ DVEŘE OTOČNÉ DVOUKŘÍDLOVÉ S PLNÝM NADSVĚTLÍKEM DUBOVÁ DÝHA PLNÉ</p> <p>DO RÁMOVÉ BEZFALCOVÉ ZÁRUBNĚ V LÍCÍ S OMÍTKOU BEZ PRAHU</p> <p>BEZPEČNOSTNÍ ZÁMEK FAB KLIKY</p> <p>LEVÉ VEL. DVEŘÍ 800/1970 MM VEL. 1300/2400 MM</p>		1			1	<p>MATERIÁL, ODSTÍN A TYP KLIKY URČÍ GP DLE VZORNÍKU VÝROBNÍ DOKUMENTACI ODSOUHLASIT S GP</p> <p>SKRYTÉ PANTY, KOVÁNÍ NEREZ ROZETOVÉ</p> <p>ZAMĚŘIT DLE SKUTEČNÝCH ROZMĚRŮ NA STAVENÍŠTI</p> <p>OBĚ KŘÍDLA S KOVÁNÍM DLE EN 179 - VIZ. PBŘ</p>	
T	23		<p>VNITŘNÍ DVEŘE OTOČNÉ JEDNOKŘÍDLOVÉ S PLNÝM NADSVĚTLÍKEM DUBOVÁ DÝHA</p> <p>PLNÉ</p> <p>DO RÁMOVÉ BEZFALCOVÉ ZÁRUBNĚ V LÍCÍ S OMÍTKOU BEZ PRAHU</p> <p>ZAJIŠŤOVACÍ WC PÁČKA KLIKY</p> <p>PERFOROVÁNÍ NADVĚTLÍKU 0,020 M2 DLE VZT</p> <p>LEVÉ VEL. DVEŘÍ 900/1970 mm VEL. 1000/2400 mm</p>		1			1	<p>MATERIÁL, ODSTÍN A TYP KLIKY URČÍ GP DLE VZORNÍKU VÝROBNÍ DOKUMENTACI ODSOUHLASIT S GP</p> <p>SKRYTÉ PANTY, KOVÁNÍ NEREZ ROZETOVÉ</p> <p>ZAMĚŘIT DLE SKUTEČNÝCH ROZMĚRŮ NA STAVENÍŠTI</p> <p>TL. STĚNY 150 mm</p> <p>DVEŘE S VYBAVENÍM PRO IMOBILNÍ OSOBY</p> <p>VODOROVNÉ MADLO Z VNITŘNÍ STRANY</p> <p>ZÁMEK ODJISTITELNÝ Z VENKU</p>	
T	24		<p>VNITŘNÍ DVEŘE OTOČNÉ JEDNOKŘÍDLOVÉ S PLNÝM NADSVĚTLÍKEM DUBOVÁ DÝHA</p> <p>PLNÉ</p> <p>DO RÁMOVÉ BEZFALCOVÉ ZÁRUBNĚ V LÍCÍ S OMÍTKOU BEZ PRAHU</p> <p>ZAJIŠŤOVACÍ WC PÁČKA KLIKY</p> <p>PERFOROVÁNÍ NADVĚTLÍKU 0,020 M2 DLE VZT</p> <p>PRAVÉ VEL. DVEŘÍ 900/1970 mm VEL. 1000/2400 mm</p>		1			1	<p>MATERIÁL, ODSTÍN A TYP KLIKY URČÍ GP DLE VZORNÍKU VÝROBNÍ DOKUMENTACI ODSOUHLASIT S GP</p> <p>SKRYTÉ PANTY, KOVÁNÍ NEREZ ROZETOVÉ</p> <p>ZAMĚŘIT DLE SKUTEČNÝCH ROZMĚRŮ NA STAVENÍŠTI</p> <p>TL. STĚNY 150 mm</p> <p>DVEŘE S VYBAVENÍM PRO IMOBILNÍ OSOBY</p> <p>VODOROVNÉ MADLO Z VNITŘNÍ STRANY</p> <p>ZÁMEK ODJISTITELNÝ Z VENKU</p>	

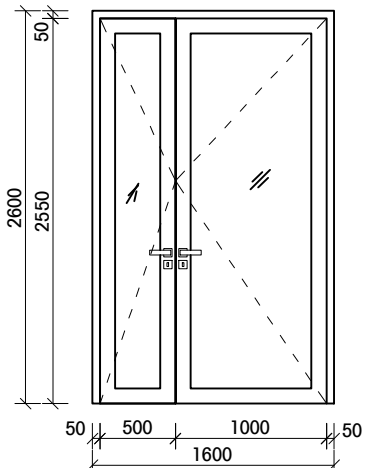
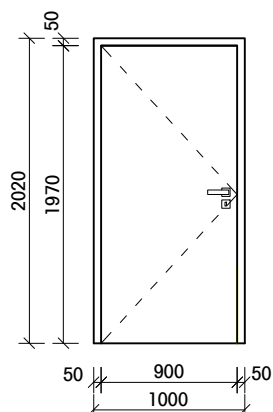
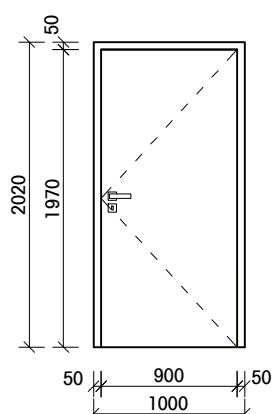
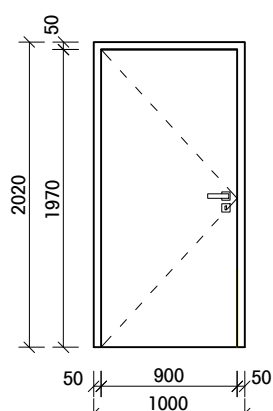
DŮM PRO JŮLII - NOVOSTAVBA DĚTSKÉHO HOSPICE				ING. ROMAN KOPLÍK BRNĚNSKÁ 28, 664 51, ŠLAPANICE				PRÁCE: TRUHLÁŘSKÉ PRÁCE		STRANA Č.: 7	
OZNAČENÍ		SCHEMA	POPIS	POČET KUSŮ				CELKEM	POZNÁMKA		
				1PP	1NP	2NP	STŘECHA				
T	25		VNITŘNÍ DVEŘE OTOČNÉ JEDNOKŘÍDLOVÉ S PLNÝM NADSVĚTLÍKEM DUBOVÁ DÝHA PLNÉ DO RÁMOVÉ BEZFALCOVÉ ZÁRUBNĚ V LÍCÍ S OMÍTKOU BEZ PRAHU BEZPEČNOSTNÍ ZÁMEK FAB KLIKY LEVÉ VEL. DVEŘÍ 900/1970 mm VEL. 1000/2400 mm		1				1	MATERIÁL, ODSTÍN A TYP KLIKY URČÍ GP DLE VZORNÍKU VÝROBNÍ DOKUMENTACI ODSOUHLASIT S GP SKRYTÉ PANTY, KOVÁNÍ NEREZ ROZETOVÉ ZAMĚŘIT DLE SKUTEČNÝCH ROZMĚRŮ NA STAVENÍŠTI TL. STĚNY 300 mm DVEŘE S VYBAVENÍ PRO IMOBILNÍ OSOBY	
T	26		VNITŘNÍ DVEŘE OTOČNÉ JEDNOKŘÍDLOVÉ S PLNÝM NADSVĚTLÍKEM DUBOVÁ DÝHA PLNÉ DO RÁMOVÉ BEZFALCOVÉ ZÁRUBNĚ V LÍCÍ S OMÍTKOU BEZ PRAHU BEZPEČNOSTNÍ ZÁMEK FAB KLIKY PERFOROVÁNÍ NADVĚTLÍKU 0,020 M2 DLE VZT LEVÉ VEL. DVEŘÍ 700/1970 mm VEL. 800/2400 mm		1				1	MATERIÁL, ODSTÍN A TYP KLIKY URČÍ GP DLE VZORNÍKU VÝROBNÍ DOKUMENTACI ODSOUHLASIT S GP SKRYTÉ PANTY, KOVÁNÍ NEREZ ROZETOVÉ ZAMĚŘIT DLE SKUTEČNÝCH ROZMĚRŮ NA STAVENÍŠTI TL. STĚNY 150 mm	
T	27		VNITŘNÍ DVEŘE OTOČNÉ JEDNOKŘÍDLOVÉ S PLNÝM NADSVĚTLÍKEM DUBOVÁ DÝHA PLNÉ DO RÁMOVÉ BEZFALCOVÉ ZÁRUBNĚ V LÍCÍ S OMÍTKOU BEZ PRAHU BEZPEČNOSTNÍ ZÁMEK FAB KLIKY PERFOROVÁNÍ NADVĚTLÍKU 0,050 M2 DLE VZT PRAVÉ VEL. DVEŘÍ 700/1970 mm VEL. 800/2400 mm		2				2	MATERIÁL, ODSTÍN A TYP KLIKY URČÍ GP DLE VZORNÍKU VÝROBNÍ DOKUMENTACI ODSOUHLASIT S GP SKRYTÉ PANTY, KOVÁNÍ NEREZ ROZETOVÉ ZAMĚŘIT DLE SKUTEČNÝCH ROZMĚRŮ NA STAVENÍŠTI TL. STĚNY 150 mm	
T	28		VNITŘNÍ DVEŘE OTOČNÉ DVOUKŘÍDLOVÉ S PLNÝM NADSVĚTLÍKEM DUBOVÁ DÝHA A BOČNÍM BEZRÁMOVÝM ZASKLENÍM PLNÉ DVEŘE ČIRÉ ZASLENÍ BEZPEČNOSTNÍM SKLEM DO RÁMOVÉ BEZFALCOVÉ ZÁRUBNĚ V LÍCÍ S OMÍTKOU BEZ PRAHU BEZPEČNOSTNÍ ZÁMEK FAB KLIKY BOČNÍ KŘÍDLO OTEVÍRÁVÉ POMOCÍ SPODNÍ A HORNÍ ZÁSTRČE PRAVÉ VEL. DVEŘÍ 800/1970 mm VEL. 4800/2400 mm		1					MATERIÁL, ODSTÍN A TYP KLIKY URČÍ GP DLE VZORNÍKU VÝROBNÍ DOKUMENTACI ODSOUHLASIT S GP SKRYTÉ PANTY KOVÁNÍ NEREZ ROZETOVÉ ZAMĚŘIT DLE SKUTEČNÝCH ROZMĚRŮ NA STAVENÍŠTI TL. STĚNY 150 mm	

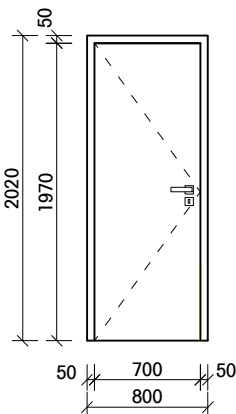
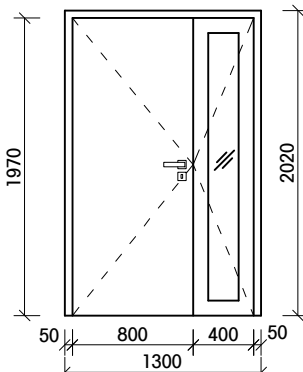
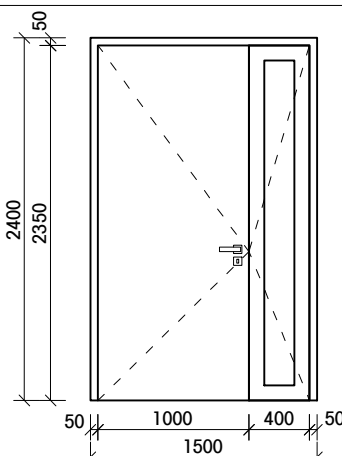
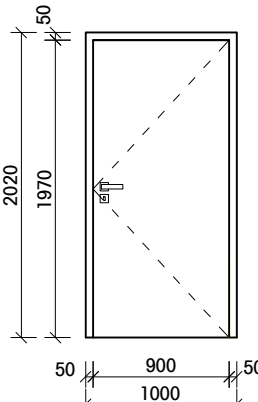
DŮM PRO JŮLII - NOVOSTAVBA DĚTSKÉHO HOSPICE				ING. ROMAN KOPLÍK BRNĚNSKÁ 28, 664 51, ŠLAPANICE				PRÁCE: TRUHLÁŘSKÉ PRÁCE	STRANA Č.: 8
OZNAČENÍ		SCHEMA	POPIS	POČET KUSŮ				CELKEM	POZNÁMKA
				1PP	1NP	2NP	STŘECHA		
T	29		VNITŘNÍ DVEŘE OTOČNÉ JEDNOKŘÍDLOVÉ LAMINÁTOVÉ PLNÉ, BÍLÉ DO OCELOVÉ HRANATÉ BEZFALCOVÉ ZÁRUBNĚ BEZ PRAHU BEZPEČNOSTNÍ ZÁMEK FAB KLIKY <						

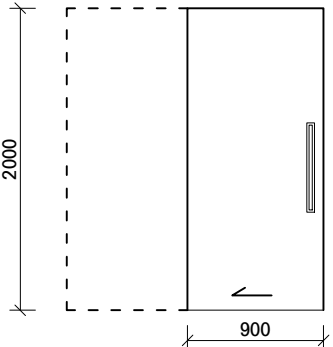
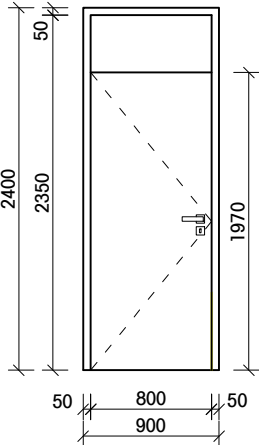
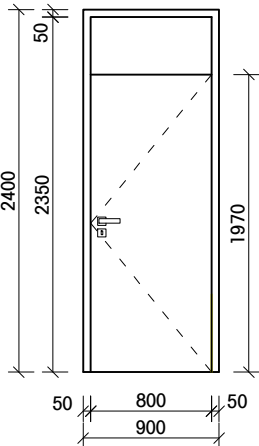
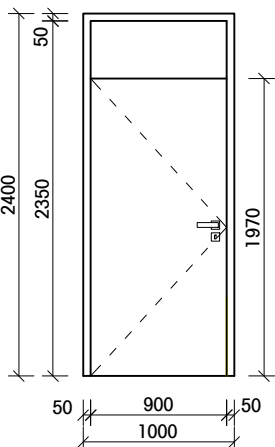
DŮM PRO JŮLII - NOVOSTAVBA DĚTSKÉHO HOSPICE				ING. ROMAN KOPLÍK BRNĚNSKÁ 28, 664 51, ŠLAPANICE				PRÁCE: TRUHLÁŘSKÉ PRÁCE		STRANA Č.: 9	
OZNAČENÍ		SCHEMA	POPIS	POČET KUSŮ				CELKEM	POZNÁMKA		
				1PP	1NP	2NP	STŘECHA				
T	33		VNITŘNÍ DVEŘE OTOČNÉ JEDNOKŘÍDLÉ, PLNÉ BEZFALCOVÉ Z KOMPAKTNÍ DESKY SOUČÁSTÍ WC DĚLÍCÍ STĚNY BEZ PRAHU ZAJIŠŤOVACÍ WC PÁČKA KLIKY LEVÉ VEL. DVEŘÍ 700/1970 mm		1				1	MATERIÁL, ODSŤÍN A TYP KLIKY URČÍ GP DLE VZORNÍKU VÝROBNÍ DOKUMENTACI ODSOUHLASIT S GP SKRYTÉ PANTY, KOVÁNÍ NEREZ ROZETOVÉ ZAMĚŘIT DLE SKUTEČNÝCH ROZMĚRŮ NA STAVENÍŠTI	
T	34		VNITŘNÍ DVEŘE OTOČNÉ JEDNOKŘÍDLÉ, PLNÉ BEZFALCOVÉ Z KOMPAKTNÍ DESKY SOUČÁSTÍ WC DĚLÍCÍ STĚNY BEZ PRAHU ZAJIŠŤOVACÍ WC PÁČKA KLIKY LEVÉ VEL. DVEŘÍ 600/1970 mm		3				3	MATERIÁL, ODSŤÍN A TYP KLIKY URČÍ GP DLE VZORNÍKU VÝROBNÍ DOKUMENTACI ODSOUHLASIT S GP SKRYTÉ PANTY, KOVÁNÍ NEREZ ROZETOVÉ ZAMĚŘIT DLE SKUTEČNÝCH ROZMĚRŮ NA STAVENÍŠTI	
T	35		VNITŘNÍ DVEŘE OTOČNÉ DVOUKŘÍDLOVÉ DUBOVÁ DÝHA PROSKLENÉ ČIRÉ ZASLENÍ BEZPEČNOSTNÍM SKLEM DO RÁMOVÉ BEZFALCOVÉ ZÁRUBNĚ BEZ PRAHU BEZPEČNOSTNÍ ZÁMEK FAB KLIKY PRAVÉ VEL. DVEŘÍ 950/2950 MM VEL. 2000/3000 MM		1				1	MATERIÁL, ODSŤÍN A TYP KLIKY URČÍ GP DLE VZORNÍKU VÝROBNÍ DOKUMENTACI ODSOUHLASIT S GP SKRYTÉ PANTY, KOVÁNÍ NEREZ ROZETOVÉ ZAMĚŘIT DLE SKUTEČNÝCH ROZMĚRŮ NA STAVENÍŠTI OBĚ KŘÍDLA S KOVÁNÍM DLE EN 179 - VIZ. PBŘ POŽÁRNÍ ODOLNOST EW 30 DP3-C2 - VIZ. PBŘ	
T	36		VNITŘNÍ DVEŘE OTOČNÉ DVOUKŘÍDLOVÉ DUBOVÁ DÝHA DVEŘE PLNÉ BOČNÍ KŘÍDLO PROSKLENÉ DO RÁMOVÉ BEZFALCOVÉ ZÁRUBNĚ V LÍCÍ S DŘEV. OBKLADEM BEZ PRAHU VČETNĚ NAVAZUJÍCÍHO DŘEVĚNÉHO OBKLADEU NA BOČNÍCH STĚNÁCH A PODHLEDU PŘEKLIŽKA MULTIPLEX PLOCHA OBKLADEU = 5,61 m2 BEZPEČNOSTNÍ ZÁMEK FAB KLIKY BOČNÍ KŘÍDLO OTEVÍRÁVÉ POMOCÍ SPODNÍ A HORNÍ ZÁSTRČE LEVÉ VEL. DVEŘÍ 800/2400 MM		1				1	MATERIÁL, ODSŤÍN A TYP KLIKY URČÍ GP DLE VZORNÍKU VÝROBNÍ DOKUMENTACI ODSOUHLASIT S GP SKRYTÉ PANTY, KOVÁNÍ NEREZ ROZETOVÉ ZAMĚŘIT DLE SKUTEČNÝCH ROZMĚRŮ NA STAVENÍŠTI REVERZNÍ OTEVÍRÁNÍ ČIRÉ ZASLENÍ BEZPEČNOSTNÍM SKLEM ILUSTRAČNÍ OBRÁZEK 	

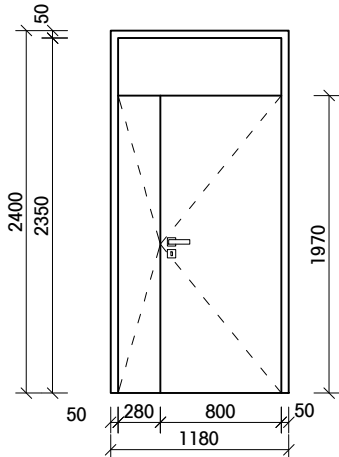
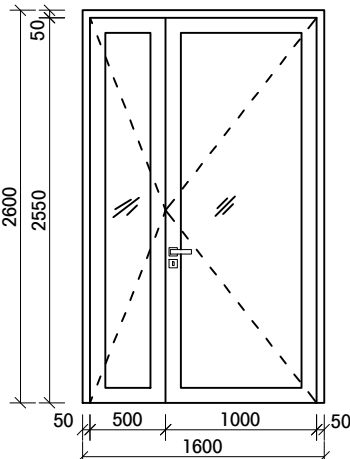
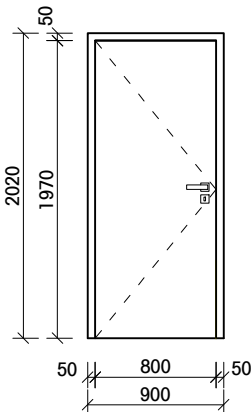
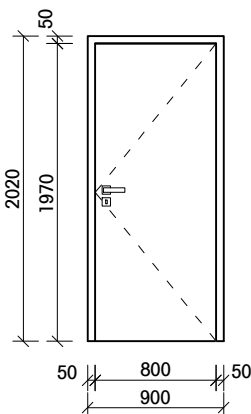
DŮM PRO JŮLII - NOVOSTAVBA DĚTSKÉHO HOSPICE				ING. ROMAN KOPLÍK BRNĚNSKÁ 28, 664 51, ŠLAPANICE				PRÁCE: TRUHLÁŘSKÉ PRÁCE		STRANA Č.: 10	
OZNAČENÍ		SCHEMA	POPIS	POČET KUSŮ					POZNÁMKA		
				1PP	1NP	2NP	STŘECHA	CELKEM			
T	37		<p>VSTUPNÍ STĚNA DO POKOJŮ 2 x VNITŘNÍ DVEŘE OTOČNÉ DVOUKŘÍDLOVÉ DUBOVÁ DÝHA DVEŘE PLNÉ BOČNÍ KŘÍDLO PROSKLENÉ DO RÁMOVÉ BEZFALCOVÉ ZÁRUBNĚ V LÍCÍ S DŘEV. OBKLADEM BEZ PRAHU</p> <p>VČETNĚ NAVAZUJÍCÍHO DŘEVĚNÉHO OBKLADEU NA BOČNÍCH STĚNÁCH A PODHLEDU PŘEKLIŽKA MULTIPLEX PLOCHA OBKLADEU = 9,69 m2</p> <p>BEZPEČNOSTNÍ ZÁMEK FAB KLIKY BOČNÍ KŘÍDLO OTEVÍRÁVÉ POMOCÍ SPODNÍ A HORNÍ ZÁSTRČE VEL. DVEŘÍ 800/2400 MM</p>						<p>MATERIÁL, ODSŤÍN A TYP KLIKY URČÍ GP DLE VZORNÍKU VÝROBNÍ DOKUMENTACI ODSOUHLASIT S GP SKRYTÉ PANTY, KOVÁNÍ NEREZ ROZETOVÉ ZAMĚŘIT DLE SKUTEČNÝCH ROZMĚRŮ NA STAVENÍŠTI REVERZNÍ OTEVÍRÁNÍ ČIRÉ ZASLENÍ BEZPEČNOSTNÍM SKLEM</p> <p>ILUSTRAČNÍ OBRÁZEK</p>	2 KS	
T	38		<p>VNITŘNÍ DVEŘE OTOČNÉ DVOUKŘÍDLOVÉ DUBOVÁ DÝHA DVEŘE PLNÉ BOČNÍ KŘÍDLO PROSKLENÉ DO RÁMOVÉ BEZFALCOVÉ ZÁRUBNĚ V LÍCÍ S DŘEV. OBKLADEM BEZ PRAHU</p> <p>VČETNĚ NAVAZUJÍCÍHO DŘEVĚNÉHO OBKLADEU NA BOČNÍCH STĚNÁCH A PODHLEDU PŘEKLIŽKA MULTIPLEX PLOCHA OBKLADEU = 3,8 m2</p> <p>BEZPEČNOSTNÍ ZÁMEK FAB KLIKY BOČNÍ KŘÍDLO OTEVÍRÁVÉ POMOCÍ SPODNÍ A HORNÍ ZÁSTRČE LEVÉ VEL. DVEŘÍ 800/2400 MM</p>	1					<p>MATERIÁL, ODSŤÍN A TYP KLIKY URČÍ GP DLE VZORNÍKU VÝROBNÍ DOKUMENTACI ODSOUHLASIT S GP SKRYTÉ PANTY, KOVÁNÍ NEREZ ROZETOVÉ ZAMĚŘIT DLE SKUTEČNÝCH ROZMĚRŮ NA STAVENÍŠTI REVERZNÍ OTEVÍRÁNÍ</p> <p>ČIRÉ ZASLENÍ BEZPEČNOSTNÍM SKLEM</p> <p>ILUSTRAČNÍ OBRÁZEK</p>	1	
T	39		<p>VNITŘNÍ DVEŘE OTOČNÉ DVOUKŘÍDLOVÉ DUBOVÁ DÝHA DVEŘE PLNÉ BOČNÍ KŘÍDLO PROSKLENÉ DO RÁMOVÉ BEZFALCOVÉ ZÁRUBNĚ V LÍCÍ S DŘEV. OBKLADEM BEZ PRAHU</p> <p>VČETNĚ NAVAZUJÍCÍHO DŘEVĚNÉHO OBKLADEU NA BOČNÍCH STĚNÁCH A PODHLEDU PŘEKLIŽKA MULTIPLEX PLOCHA OBKLADEU = 4,7 m2</p> <p>BEZPEČNOSTNÍ ZÁMEK FAB KLIKY BOČNÍ KŘÍDLO OTEVÍRÁVÉ POMOCÍ SPODNÍ A HORNÍ ZÁSTRČE LEVÉ VEL. DVEŘÍ 800/2400 MM</p>	1					<p>MATERIÁL, ODSŤÍN A TYP KLIKY URČÍ GP DLE VZORNÍKU VÝROBNÍ DOKUMENTACI ODSOUHLASIT S GP SKRYTÉ PANTY, KOVÁNÍ NEREZ ROZETOVÉ ZAMĚŘIT DLE SKUTEČNÝCH ROZMĚRŮ NA STAVENÍŠTI REVERZNÍ OTEVÍRÁNÍ</p> <p>ČIRÉ ZASLENÍ BEZPEČNOSTNÍM SKLEM</p> <p>ILUSTRAČNÍ OBRÁZEK</p>	1	
T	40		<p>VSTUPNÍ STĚNA DO POKOJŮ 2 x VNITŘNÍ DVEŘE OTOČNÉ DVOUKŘÍDLOVÉ DUBOVÁ DÝHA DVEŘE PLNÉ BOČNÍ KŘÍDLO PROSKLENÉ DO RÁMOVÉ BEZFALCOVÉ ZÁRUBNĚ V LÍCÍ S DŘEV. OBKLADEM BEZ PRAHU</p> <p>VČETNĚ NAVAZUJÍCÍHO DŘEVĚNÉHO OBKLADEU NA BOČNÍCH STĚNÁCH A PODHLEDU PŘEKLIŽKA MULTIPLEX PLOCHA OBKLADEU = 8,0 m2</p> <p>BEZPEČNOSTNÍ ZÁMEK FAB KLIKY BOČNÍ KŘÍDLO OTEVÍRÁVÉ POMOCÍ SPODNÍ A HORNÍ ZÁSTRČE VEL. DVEŘÍ 800/2400 MM</p>						<p>MATERIÁL, ODSŤÍN A TYP KLIKY URČÍ GP DLE VZORNÍKU VÝROBNÍ DOKUMENTACI ODSOUHLASIT S GP SKRYTÉ PANTY, KOVÁNÍ NEREZ ROZETOVÉ ZAMĚŘIT DLE SKUTEČNÝCH ROZMĚRŮ NA STAVENÍŠTI REVERZNÍ OTEVÍRÁNÍ ČIRÉ ZASLENÍ BEZPEČNOSTNÍM SKLEM</p> <p>ILUSTRAČNÍ OBRÁZEK</p>	1 KS	

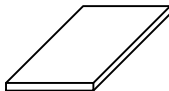
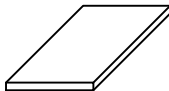
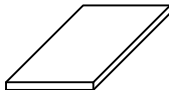
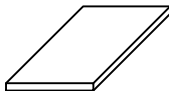
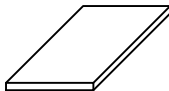
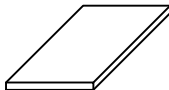
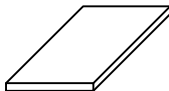


DŮM PRO JŮLII - NOVOSTAVBA DĚTSKÉHO HOSPICE				ING. ROMAN KOPLÍK BRNĚNSKÁ 28, 664 51, ŠLAPANICE				PRÁCE: TRUHLÁŘSKÉ PRÁCE		STRANA Č.: 11	
OZNAČENÍ		SCHEMA	POPIS	POČET KUSŮ				CELKEM	POZNÁMKA		
				1PP	1NP	2NP	STŘECHA				
T	41		VNITŘNÍ DVEŘE OTOČNÉ DVOUKŘÍDLOVÉ DUBOVÁ DÝHA DVEŘE PLNÉ BOČNÍ KŘÍDLO PROSKLENÉ DO RÁMOVÉ BEZFALCOVÉ ZÁRUBNĚ V LÍCÍ S DŘEV. OBKLADEM BEZ PRAHU VČETNĚ NAVAZUJÍCÍHO DŘEVĚNÉHO OBKLADEU NA BOČNÍCH STĚNÁCH A PODHLEDU PŘEKLIŽKA MULTIPLEX PLOCHA OBKLADEU = 5,1 m2 BEZPEČNOSTNÍ ZÁMEK FAB KLIKY BOČNÍ KŘÍDLO OTEVÍRAVÉ POMOCÍ SPODNÍ A HORNÍ ZÁSTRČE PRAVÉ VEL. DVEŘÍ 800/2600 MM		1			1	MATERIÁL, ODSTÍN A TYP KLIKY URČÍ GP DLE VZORNÍKU VÝROBNÍ DOKUMENTACI ODSOUHLASIT S GP SKRYTÉ PANTY, KOVÁNÍ NEREZ ROZETOVÉ ZAMĚŘIT DLE SKUTEČNÝCH ROZMĚRŮ NA STAVENÍŠTI REVERZNÍ OTEVÍRÁNÍ ČIRÉ ZASLENÍ BEZPEČNOSTNÍM SKLEM ILUSTRAČNÍ OBRÁZEK 		
T	42		VNITŘNÍ DVEŘE OTOČNÉ DVOUKŘÍDLOVÉ DUBOVÁ DÝHA DVEŘE PLNÉ BOČNÍ KŘÍDLO PROSKLENÉ DO RÁMOVÉ BEZFALCOVÉ ZÁRUBNĚ V LÍCÍ S DŘEV. OBKLADEM BEZ PRAHU VČETNĚ NAVAZUJÍCÍHO DŘEVĚNÉHO OBKLADEU NA BOČNÍCH STĚNÁCH A PODHLEDU PŘEKLIŽKA MULTIPLEX PLOCHA OBKLADEU = 4,16 m2 BEZPEČNOSTNÍ ZÁMEK FAB KLIKY BOČNÍ KŘÍDLO OTEVÍRAVÉ POMOCÍ SPODNÍ A HORNÍ ZÁSTRČE PRAVÉ VEL. DVEŘÍ 800/2400 MM		1			1	MATERIÁL, ODSTÍN A TYP KLIKY URČÍ GP DLE VZORNÍKU VÝROBNÍ DOKUMENTACI ODSOUHLASIT S GP SKRYTÉ PANTY, KOVÁNÍ NEREZ ROZETOVÉ ZAMĚŘIT DLE SKUTEČNÝCH ROZMĚRŮ NA STAVENÍŠTI REVERZNÍ OTEVÍRÁNÍ ČIRÉ ZASLENÍ BEZPEČNOSTNÍM SKLEM POŽÁRNÍ ODOLNOST EW 30 DP3-C2 - VIZ. PBŘ ILUSTRAČNÍ OBRÁZEK 		
T	43	<p>PŮDORYS</p> <p>POHLED 2</p>  <p>POHLED 1</p>  <p>POHLED 2</p> 	VNITŘNÍ ROHOVÁ PROSKLENÁ STĚNA S VLOŽENÝMI DVEŘMI DVOUKŘÍDLOVÉ DUBOVÁ DÝHA DVEŘE PLNÉ DO RÁMOVÉ BEZFALCOVÉ ZÁRUBNĚ V LÍCÍ S OMÍTKOU BEZ PRAHU BEZPEČNOSTNÍ ZÁMEK FAB KLIKY BOČNÍ KŘÍDLO OTEVÍRAVÉ POMOCÍ SPODNÍ A HORNÍ ZÁSTRČE ČIRÉ BEZRÁMOVÉ ZASKLENÍ BEZPEČNOSTNÍM SKLEM LEPENÉ NA SRAZ LEVÉ VEL. DVEŘÍ 900/2400 mm VEL. 4200x1975/2400 mm		1			1	MATERIÁL, ODSTÍN A TYP KLIKY URČÍ GP DLE VZORNÍKU VÝROBNÍ DOKUMENTACI ODSOUHLASIT S GP SKRYTÉ PANTY, KOVÁNÍ NEREZ ROZETOVÉ ZAMĚŘIT DLE SKUTEČNÝCH ROZMĚRŮ NA STAVENÍŠTI ČIRÉ ZASLENÍ BEZPEČNOSTNÍM SKLEM		

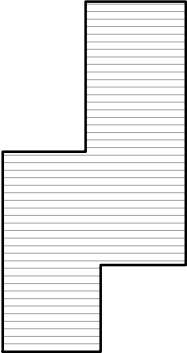
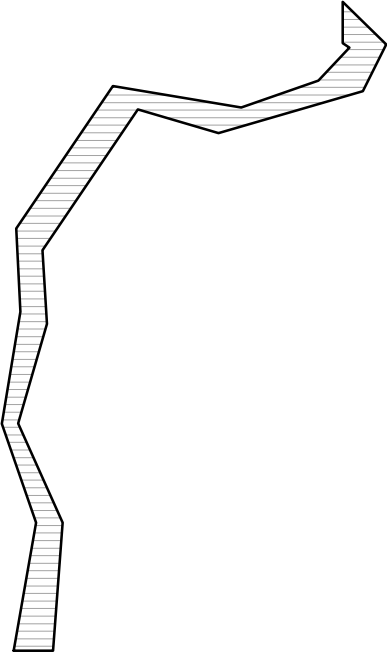
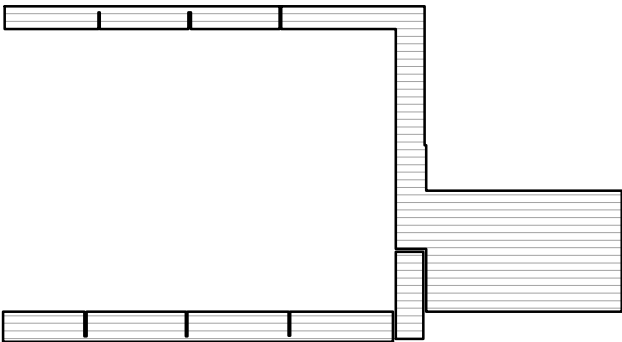

DŮM PRO JŮLII - NOVOSTAVBA DĚTSKÉHO HOSPICE				ING. ROMAN KOPLÍK BRNĚNSKÁ 28, 664 51, ŠLAPANICE				PRÁCE: TRUHLÁŘSKÉ PRÁCE		STRANA Č.: 12	
OZNAČENÍ		SCHEMA	POPIS	POČET KUSŮ				CELKEM	POZNÁMKA		
				1PP	1NP	2NP	STŘECHA				
T	44		<p>VNITŘNÍ DVEŘE OTOČNÉ DVOUKŘÍDLOVÉ DUBOVÁ DÝHA PROSKLENÉ</p> <p>ČIRÉ ZASLENÍ BEZPEČNOSTNÍM SKLEM</p> <p>DO RÁMOVÉ BEZFALCOVÉ ZÁRUBNĚ BEZ PRAHU</p> <p>BEZPEČNOSTNÍ ZÁMEK FAB KLIKY</p> <p>PRAVÉ VEL. DVEŘÍ 1000/2550 MM VEL. 1600/2600 MM</p>		1			1	<p>MATERIÁL, ODSŤÍN A TYP KLIKY URČÍ GP DLE VZORNÍKU VÝROBNÍ DOKUMENTACI ODSOUHLASIT S GP SKRYTÉ PANTY, KOVÁNÍ NEREZ ROZETOVÉ ZAMĚŘIT DLE SKUTEČNÝCH ROZMĚRŮ NA STAVENÍŠTI</p> <p>OBĚ KŘÍDLA S KOVÁNÍM DLE EN 179 - VIZ. PBŘ POŽÁRNÍ ODOLNOST EW 30 DP3-C2 - VIZ. PBŘ</p>		
T	45		<p>VNITŘNÍ DVEŘE OTOČNÉ JEDNOKŘÍDLOVÉ LAMINÁTOVÉ</p> <p>PLNÉ, BÍLÉ</p> <p>DO RÁMOVÉ BEZFALCOVÉ ZÁRUBNĚ BEZ PRAHU</p> <p>BEZPEČNOSTNÍ ZÁMEK FAB KLIKY</p> <p>LEVÉ VEL. DVEŘÍ 900/1970 MM</p>		5			5	<p>MATERIÁL, ODSŤÍN A TYP KLIKY URČÍ GP DLE VZORNÍKU VÝROBNÍ DOKUMENTACI ODSOUHLASIT S GP SKRYTÉ PANTY, KOVÁNÍ NEREZ ROZETOVÉ ZAMĚŘIT DLE SKUTEČNÝCH ROZMĚRŮ NA STAVENÍŠTI</p> <p>TL. STĚNY 150 mm</p> <p>DVEŘE S VYBAVENÍ PRO IMOBILNÍ OSOBY</p> <p>DVEŘE S AKUSTICKOU ÚPRAVOU 43 dB</p>		
T	46		<p>VNITŘNÍ DVEŘE OTOČNÉ JEDNOKŘÍDLOVÉ LAMINÁTOVÉ</p> <p>PLNÉ, BÍLÉ</p> <p>DO RÁMOVÉ BEZFALCOVÉ ZÁRUBNĚ BEZ PRAHU</p> <p>BEZPEČNOSTNÍ ZÁMEK FAB KLIKY</p> <p>PRAVÉ VEL. DVEŘÍ 900/1970 MM</p>		5	1		6	<p>MATERIÁL, ODSŤÍN A TYP KLIKY URČÍ GP DLE VZORNÍKU VÝROBNÍ DOKUMENTACI ODSOUHLASIT S GP SKRYTÉ PANTY, KOVÁNÍ NEREZ ROZETOVÉ ZAMĚŘIT DLE SKUTEČNÝCH ROZMĚRŮ NA STAVENÍŠTI</p> <p>TL. STĚNY 150 mm</p> <p>DVEŘE S VYBAVENÍ PRO IMOBILNÍ OSOBY</p> <p>DVEŘE S AKUSTICKOU ÚPRAVOU 43 dB</p>		
T	47		<p>VNITŘNÍ DVEŘE OTOČNÉ JEDNOKŘÍDLOVÉ LAMINÁTOVÉ</p> <p>PLNÉ, BÍLÉ</p> <p>DO RÁMOVÉ BEZFALCOVÉ ZÁRUBNĚ BEZ PRAHU</p> <p>BEZPEČNOSTNÍ ZÁMEK FAB KLIKY</p> <p>LEVÉ VEL. DVEŘÍ 900/1970 MM</p>		1			1	<p>MATERIÁL, ODSŤÍN A TYP KLIKY URČÍ GP DLE VZORNÍKU VÝROBNÍ DOKUMENTACI ODSOUHLASIT S GP SKRYTÉ PANTY, KOVÁNÍ NEREZ ROZETOVÉ ZAMĚŘIT DLE SKUTEČNÝCH ROZMĚRŮ NA STAVENÍŠTI</p> <p>TL. STĚNY 150 mm</p>		

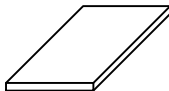
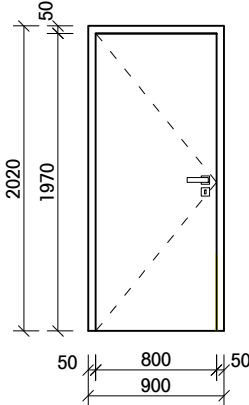
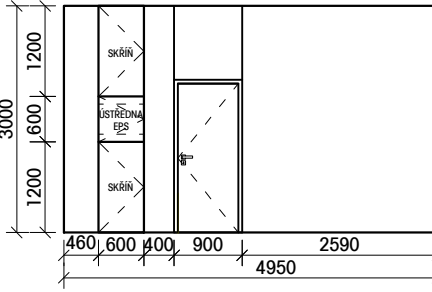
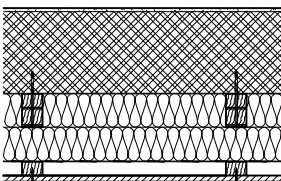
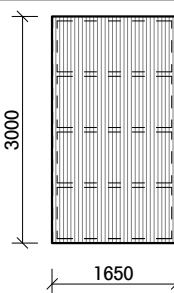
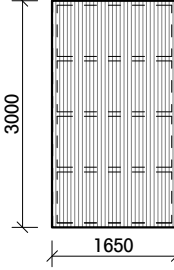
DŮM PRO JŮLII - NOVOSTAVBA DĚTSKÉHO HOSPICE				ING. ROMAN KOPLÍK BRNĚNSKÁ 28, 664 51, ŠLAPANICE				PRÁCE: TRUHLÁŘSKÉ PRÁCE		STRANA Č.: 13	
OZNAČENÍ		SCHEMA	POPIS	POČET KUSŮ					CELKEM	POZNÁMKA	
				1PP	1NP	2NP	STŘECHA				
T	48		VNITŘNÍ DVEŘE OTOČNÉ JEDNOKŘÍDLOVÉ LAMINÁTOVÉ PLNÉ, BÍLÉ DO RÁMOVÉ BEZFALCOVÉ ZÁRUBNĚ BEZ PRAHU BEZPEČNOSTNÍ ZÁMEK FAB KLIKY LEVÉ VEL. DVEŘÍ 700/1970 MM		1				1	MATERIÁL, ODSŤÍN A TYP KLIKY URČÍ GP DLE VZORNÍKU VÝROBNÍ DOKUMENTACI ODSOUHLASIT S GP SKRYTÉ PANTY, KOVÁNÍ NEREZ ROZETOVÉ ZAMĚŘIT DLE SKUTEČNÝCH ROZMĚRŮ NA STAVENÍŠTI TL. STĚNY 150 mm	
T	49		VNITŘNÍ DVEŘE OTOČNÉ DVOUKŘÍDLOVÉ LAMINÁTOVÉ HLAVNÍ KŘÍDLO PLNÉ, BÍLÉ BOČNÍ KŘÍDLO PROSKLENÉ DO RÁMOVÉ BEZFALCOVÉ ZÁRUBNĚ BEZ PRAHU ČIRÉ ZASLENÍ BEZPEČNOSTNÍM SKLEM BEZPEČNOSTNÍ ZÁMEK FAB KLIKY BOČNÍ KŘÍDLO OTEVÍRAVÉ POMOCÍ SPODNÍ A HORNÍ ZÁSTRČE LEVÉ VEL. DVEŘÍ 800/1970 MM VEL. 1300/2020 mm		1				1	MATERIÁL, ODSŤÍN A TYP KLIKY URČÍ GP DLE VZORNÍKU VÝROBNÍ DOKUMENTACI ODSOUHLASIT S GP SKRYTÉ PANTY, KOVÁNÍ NEREZ ROZETOVÉ ZAMĚŘIT DLE SKUTEČNÝCH ROZMĚRŮ NA STAVENÍŠTI TL. STĚNY 150 mm	
T	50		VNITŘNÍ DVEŘE OTOČNÉ DVOUKŘÍDLOVÉ HLAVNÍ KŘÍDLO PLNÉ, BÍLÉ BOČNÍ KŘÍDLO PROSKLENÉ DUBOVÁ DÝHA DO RÁMOVÉ BEZFALCOVÉ ZÁRUBNĚ BEZ PRAHU ČIRÉ ZASLENÍ BEZPEČNOSTNÍM SKLEM BEZPEČNOSTNÍ ZÁMEK FAB KLIKY LEVÉ VEL. DVEŘÍ 1000/2350 MM VEL. 1500/2400 MM		1				1	MATERIÁL, ODSŤÍN A TYP KLIKY URČÍ GP DLE VZORNÍKU VÝROBNÍ DOKUMENTACI ODSOUHLASIT S GP SKRYTÉ PANTY, KOVÁNÍ NEREZ ROZETOVÉ ZAMĚŘIT DLE SKUTEČNÝCH ROZMĚRŮ NA STAVENÍŠTI OBĚ KŘÍDLA S KOVÁNÍM DLE EN 179 - VIZ. PBŘ POŽÁRNÍ ODOLNOST EW 30 DP3-C2 - VIZ. PBŘ	
T	51		VNITŘNÍ DVEŘE OTOČNÉ JEDNOKŘÍDLOVÉ LAMINÁTOVÉ PLNÉ, VČETNĚ NÁBYTKOVÉHO OBKLADU KUCHYŇKY DO RÁMOVÉ BEZFALCOVÉ ZÁRUBNĚ BEZ PRAHU BEZPEČNOSTNÍ ZÁMEK FAB KLIKY PRAVÉ VEL. DVEŘÍ 900/1970 MM		1					MATERIÁL, ODSŤÍN A TYP KLIKY URČÍ GP DLE VZORNÍKU VÝROBNÍ DOKUMENTACI ODSOUHLASIT S GP SKRYTÉ PANTY, KOVÁNÍ NEREZ ROZETOVÉ ZAMĚŘIT DLE SKUTEČNÝCH ROZMĚRŮ NA STAVENÍŠTI	

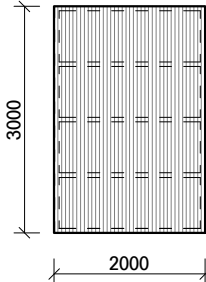
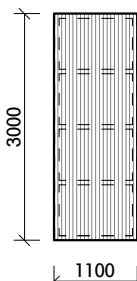
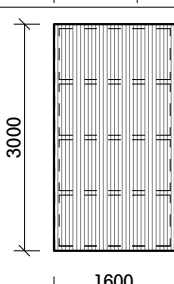
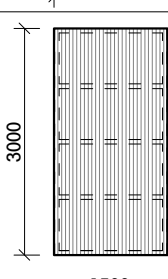
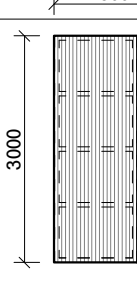
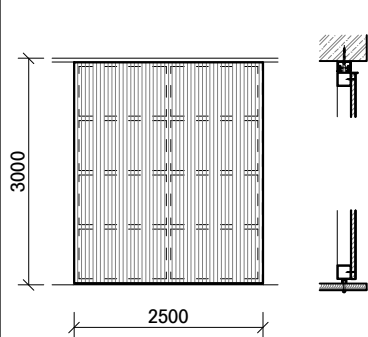
DŮM PRO JŮLII - NOVOSTAVBA DĚTSKÉHO HOSPICE					ING. ROMAN KOPLÍK BRNĚNSKÁ 28, 664 51, ŠLAPANICE			PRÁCE: TRUHLÁŘSKÉ PRÁCE	STRANA Č.: 14
OZNAČENÍ		SCHEMA	POPIS	POČET KUSŮ				CELKEM	POZNÁMKA
				1PP	1NP	2NP	STŘECHA		
T	52		VNITŘNÍ DVEŘE POSUVNÉ JEDNOKŘÍDLOVÉ, LAMINÁTOVÉ PLNÉ DO VESTAVNÉHO POUZDRA BEZ PRAHU MADLA LEVÉ, VEL. 900/2000 mm		2			2	MATERIÁL, ODSŤÍN A TYP MADLA URČÍ GP DLE VZORNÍKU VÝROBNÍ DOKUMENTACI ODSOUHLASIT S GP ZAMĚŘIT DLE SKUTEČNÝCH ROZMĚRŮ NA STAVENÍŠTI TL. STĚNY 100 MM
T	53		VNITŘNÍ DVEŘE OTOČNÉ JEDNOKŘÍDLOVÉ S PLNÝM NADSVĚTLÍKEM DUBOVÁ DÝHA PLNÉ DO RÁMOVÉ BEZFALCOVÉ ZÁRUBNĚ V LÍCÍ S OMÍTKOU BEZ PRAHU BEZPEČNOSTNÍ ZÁMEK FAB KLIKY LEVÉ VEL. DVEŘÍ 800/1970 mm VEL. 900/2400 mm			4		4	MATERIÁL, ODSŤÍN A TYP KLIKY URČÍ GP DLE VZORNÍKU VÝROBNÍ DOKUMENTACI ODSOUHLASIT S GP SKRYTÉ PANTY, KOVÁNÍ NEREZ ROZETOVÉ ZAMĚŘIT DLE SKUTEČNÝCH ROZMĚRŮ NA STAVENÍŠTI TL. STĚNY 300 mm POŽÁRNÍ ODOLNOST EW 30 DP3-C2 - VIZ. PBŘ
T	54		VNITŘNÍ DVEŘE OTOČNÉ JEDNOKŘÍDLOVÉ S PLNÝM NADSVĚTLÍKEM DUBOVÁ DÝHA PLNÉ DO RÁMOVÉ BEZFALCOVÉ ZÁRUBNĚ V LÍCÍ S OMÍTKOU BEZ PRAHU BEZPEČNOSTNÍ ZÁMEK FAB KLIKY PRAVÉ VEL. DVEŘÍ 800/1970 mm VEL. 900/2400 mm			3		3	MATERIÁL, ODSŤÍN A TYP KLIKY URČÍ GP DLE VZORNÍKU VÝROBNÍ DOKUMENTACI ODSOUHLASIT S GP SKRYTÉ PANTY, KOVÁNÍ NEREZ ROZETOVÉ ZAMĚŘIT DLE SKUTEČNÝCH ROZMĚRŮ NA STAVENÍŠTI TL. STĚNY 300 mm POŽÁRNÍ ODOLNOST EW 30 DP3-C2 - VIZ. PBŘ
T	55		VNITŘNÍ DVEŘE OTOČNÉ JEDNOKŘÍDLOVÉ S PLNÝM NADSVĚTLÍKEM DUBOVÁ DÝHA PLNÉ DO RÁMOVÉ BEZFALCOVÉ ZÁRUBNĚ V LÍCÍ S OMÍTKOU BEZ PRAHU BEZPEČNOSTNÍ ZÁMEK FAB KLIKY, MADLA LEVÉ VEL. DVEŘÍ 800/1970 mm VEL. 900/2400 mm			1		1	MATERIÁL, ODSŤÍN A TYP KLIKY URČÍ GP DLE VZORNÍKU VÝROBNÍ DOKUMENTACI ODSOUHLASIT S GP SKRYTÉ PANTY, KOVÁNÍ NEREZ ROZETOVÉ ZAMĚŘIT DLE SKUTEČNÝCH ROZMĚRŮ NA STAVENÍŠTI TL. STĚNY 300 mm POŽÁRNÍ ODOLNOST EW 30 DP3-C2 - VIZ. PBŘ DVEŘE S VYBAVENÍ PRO IMOBILNÍ OSOBY


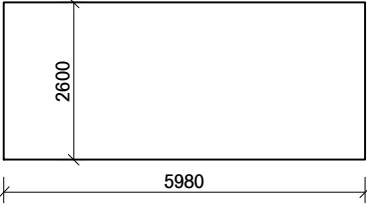


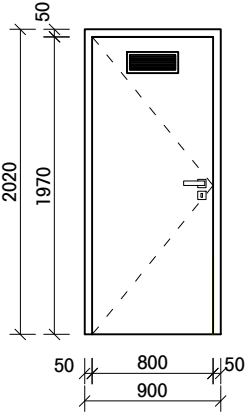
DŮM PRO JŮLII - NOVOSTAVBA DĚTSKÉHO HOSPICE				ING. ROMAN KOPLÍK BRNĚNSKÁ 28, 664 51, ŠLAPANICE				PRÁCE: TRUHLÁŘSKÉ PRÁCE		STRANA Č.: 15	
OZNAČENÍ		SCHEMA	POPIS	POČET KUSŮ				CELKEM	POZNÁMKA		
				1PP	1NP	2NP	STŘECHA				
T	56		VNITŘNÍ DVEŘE OTOČNÉ DVOUKŘÍDLOVÉ S PLNÝM NADSVĚTLÍKEM DUBOVÁ DÝHA PLNÉ DO RÁMOVÉ BEZFALCOVÉ ZÁRUBNĚ V LÍCÍ S OMÍTKOU BEZ PRAHU BEZPEČNOSTNÍ ZÁMEK FAB KLIKY BOČNÍ KŘÍDLO OTEVÍRAVÉ POMOCÍ SPODNÍ A HORNÍ ZÁSTRČE PRAVÉ VEL. DVEŘÍ 800/1970 MM VEL. 1180/2400 MM			1		1	MATERIÁL, ODSŤÍN A TYP KLIKY URČÍ GP DLE VZORNÍKU VÝROBNÍ DOKUMENTACI ODSOUHLASIT S GP SKRYTÉ PANTY, KOVÁNÍ NEREZ ROZETOVÉ ZAMĚŘIT DLE SKUTEČNÝCH ROZMĚRŮ NA STAVENÍŠTI POŽÁRNÍ ODOLNOST EW 30 DP3-C2 - VIZ. PBŘ		
T	57		VNITŘNÍ DVEŘE OTOČNÉ DVOUKŘÍDLOVÉ DUBOVÁ DÝHA PROSKLENÉ ČIRÉ ZASKLENÍ BEZPEČNOSTNÍM SKLEM DO RÁMOVÉ BEZFALCOVÉ ZÁRUBNĚ BEZ PRAHU BEZPEČNOSTNÍ ZÁMEK FAB KLIKY BOČNÍ KŘÍDLO OTEVÍRAVÉ POMOCÍ SPODNÍ A HORNÍ ZÁSTRČE PRAVÉ VEL. DVEŘÍ 1000/2550 MM VEL. 1600/2600 MM			1		1	MATERIÁL, ODSŤÍN A TYP KLIKY URČÍ GP DLE VZORNÍKU VÝROBNÍ DOKUMENTACI ODSOUHLASIT S GP SKRYTÉ PANTY, KOVÁNÍ NEREZ ROZETOVÉ ZAMĚŘIT DLE SKUTEČNÝCH ROZMĚRŮ NA STAVENÍŠTI DVEŘE S KOVÁNÍM DLE EN 179 SE SAMOZAVÍRAČEM - VIZ. PBŘ		
T	58		VNITŘNÍ DVEŘE OTOČNÉ JEDNOKŘÍDLOVÉ LAMINÁTOVÉ PLNÉ, BÍLÉ DO RÁMOVÉ BEZFALCOVÉ ZÁRUBNĚ BEZ PRAHU ZAJIŠŤOVACÍ WC PÁČKA KLIKY LEVÉ VEL. DVEŘÍ 800/1970 MM			5		5	MATERIÁL, ODSŤÍN A TYP KLIKY URČÍ GP DLE VZORNÍKU VÝROBNÍ DOKUMENTACI ODSOUHLASIT S GP SKRYTÉ PANTY, KOVÁNÍ NEREZ ROZETOVÉ ZAMĚŘIT DLE SKUTEČNÝCH ROZMĚRŮ NA STAVENÍŠTI TL. STĚNY 150 mm		
T	59		VNITŘNÍ DVEŘE OTOČNÉ JEDNOKŘÍDLOVÉ LAMINÁTOVÉ PLNÉ, BÍLÉ DO RÁMOVÉ BEZFALCOVÉ ZÁRUBNĚ BEZ PRAHU ZAJIŠŤOVACÍ WC PÁČKA KLIKY PRAVÉ VEL. DVEŘÍ 800/1970 MM			2		2	MATERIÁL, ODSŤÍN A TYP KLIKY URČÍ GP DLE VZORNÍKU VÝROBNÍ DOKUMENTACI ODSOUHLASIT S GP SKRYTÉ PANTY, KOVÁNÍ NEREZ ROZETOVÉ ZAMĚŘIT DLE SKUTEČNÝCH ROZMĚRŮ NA STAVENÍŠTI TL. STĚNY 150 mm		

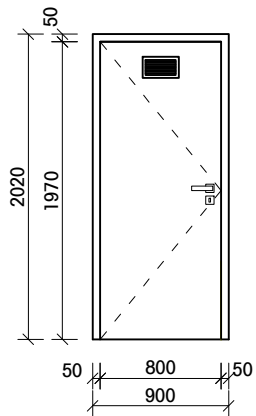
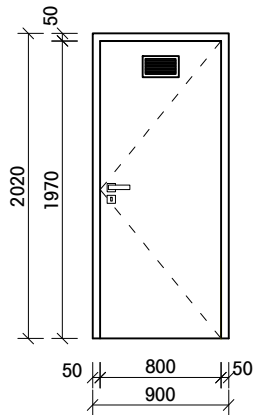
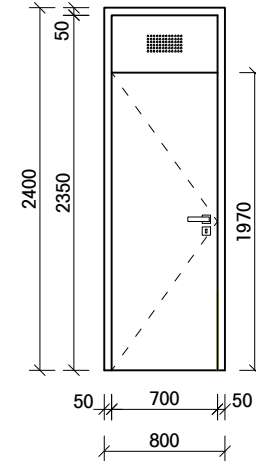
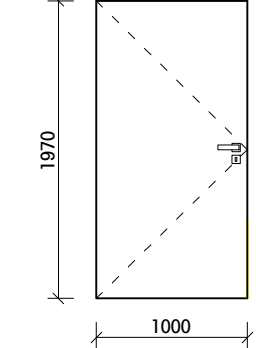
DŮM PRO JŮLII - NOVOSTAVBA DĚTSKÉHO HOSPICE				ING. ROMAN KOPLÍK BRNĚNSKÁ 28, 664 51, ŠLAPANICE				PRÁCE: TRUHLÁŘSKÉ PRÁCE		STRANA Č.: 16	
OZNAČENÍ		SCHEMA	POPIS	POČET KUSŮ					CELKEM	POZNÁMKA	
				1PP	1NP	2NP	STŘECHA				
T	60		VNITŘNÍ PARAPET DUBOVÁ DÝHA TL 18 mm VČETNĚ OTVORU PRO OCEL.SLOUP VEL. 320/8185 mm	1					1	ODSTÍN A TYP URČÍ GP DLE VZORNÍKU VÝROBNÍ DOKUMENTACI ODSOUHLASIT S GP ZAMĚŘIT DLE SKUTEČNÝCH ROZMĚRŮ NA STAVENÍŠTI	
T	61		VNITŘNÍ PARAPET DUBOVÁ DÝHA TL 18 mm VEL. 320/4010 mm	1					1	ODSTÍN A TYP URČÍ GP DLE VZORNÍKU VÝROBNÍ DOKUMENTACI ODSOUHLASIT S GP ZAMĚŘIT DLE SKUTEČNÝCH ROZMĚRŮ NA STAVENÍŠTI	
T	62		VNITŘNÍ PARAPET DUBOVÁ DÝHA TL 18 mm VEL. 320/4160 mm	1					1	ODSTÍN A TYP URČÍ GP DLE VZORNÍKU VÝROBNÍ DOKUMENTACI ODSOUHLASIT S GP ZAMĚŘIT DLE SKUTEČNÝCH ROZMĚRŮ NA STAVENÍŠTI	
T	63		VNITŘNÍ PARAPET DUBOVÁ DÝHA TL 18 mm VEL. 320/2560 mm	1					1	ODSTÍN A TYP URČÍ GP DLE VZORNÍKU VÝROBNÍ DOKUMENTACI ODSOUHLASIT S GP ZAMĚŘIT DLE SKUTEČNÝCH ROZMĚRŮ NA STAVENÍŠTI	
T	64		VNITŘNÍ PARAPET DUBOVÁ DÝHA TL 18 mm VEL. 260/2600 mm		1				1	ODSTÍN A TYP URČÍ GP DLE VZORNÍKU VÝROBNÍ DOKUMENTACI ODSOUHLASIT S GP ZAMĚŘIT DLE SKUTEČNÝCH ROZMĚRŮ NA STAVENÍŠTI	
T	65		VNITŘNÍ PARAPET DUBOVÁ DÝHA TL 18 mm VEL. 260/4950 mm		1				1	ODSTÍN A TYP URČÍ GP DLE VZORNÍKU VÝROBNÍ DOKUMENTACI ODSOUHLASIT S GP ZAMĚŘIT DLE SKUTEČNÝCH ROZMĚRŮ NA STAVENÍŠTI	
T	66		VNITŘNÍ PARAPET DUBOVÁ DÝHA TL 18 mm VEL. 440/6600 mm		1				1	ODSTÍN A TYP URČÍ GP DLE VZORNÍKU VÝROBNÍ DOKUMENTACI ODSOUHLASIT S GP ZAMĚŘIT DLE SKUTEČNÝCH ROZMĚRŮ NA STAVENÍŠTI	
T	67		TERASA - DUBOVÁ PRKNA TL 30 MM KOTVENO NA DUBOVÉ TRÁMY 50/70 MM TRÁMY OSAZENY NA BETONOVÉ DLAŽDICE 200/200/40 MM NA HUTNĚNÉM ŠTĚRKOVÉM PODSYPU PLOCHA 8,40 M²		1				1	ODSTÍN A TYP URČÍ GP DLE VZORNÍKU VÝROBNÍ DOKUMENTACI ODSOUHLASIT S GP ZAMĚŘIT DLE SKUTEČNÝCH ROZMĚRŮ NA STAVENÍŠTI POVRCHOVÁ ÚPRAVA: TERASOVÝ OLEJ NUTNO ZPRACOVAT PODROBNOU DÍLENSKOU DOKUMENTACI	
T	68		TERASA ATRIA - DUBOVÁ PRKNA TL 30 MM KOTVENO NA DUBOVÉ TRÁMY 50/50 MM TRÁMY OSAZENY NA BETONOVÉ DLAŽDICE 200/200/40 MM NA HUTNĚNÉM ŠTĚRKOVÉM PODSYPU VČETNĚ ODNÍMATELNÉHO POKLOPU NAD INSTALAČNÍ ŠACHTOU JEZÍRKA PLOCHA 295,3 M²		1				1	ODSTÍN A TYP URČÍ GP DLE VZORNÍKU VÝROBNÍ DOKUMENTACI ODSOUHLASIT S GP ZAMĚŘIT DLE SKUTEČNÝCH ROZMĚRŮ NA STAVENÍŠTI POVRCHOVÁ ÚPRAVA: TERASOVÝ OLEJ NUTNO ZPRACOVAT PODROBNOU DÍLENSKOU DOKUMENTACI	

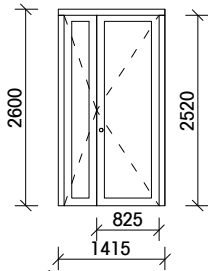
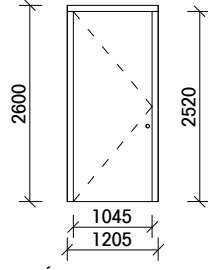
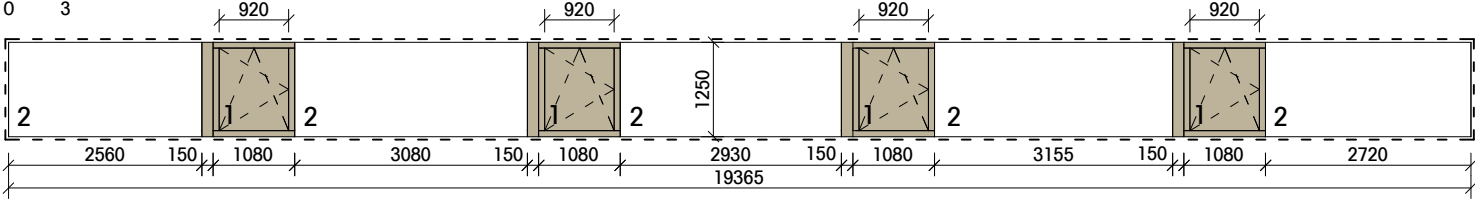
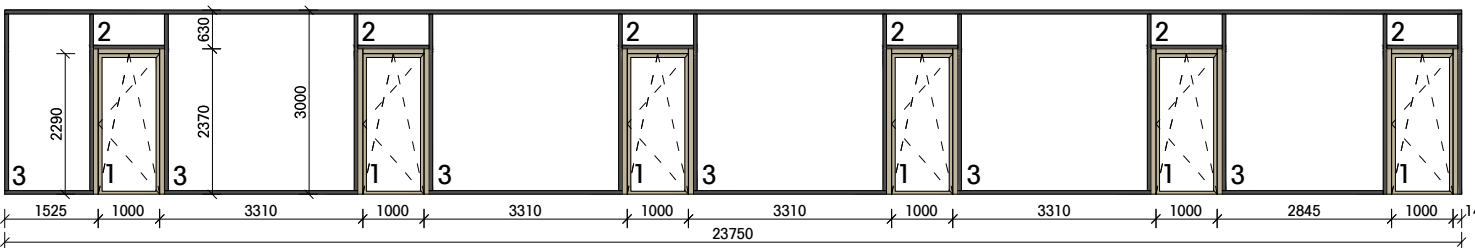
DŮM PRO JŮLII - NOVOSTAVBA DĚTSKÉHO HOSPICE					ING. ROMAN KOPLÍK BRNĚNSKÁ 28, 664 51, ŠLAPANICE				PRÁCE: TRUHLÁŘSKÉ PRÁCE		STRANA Č.: 17
OZNAČENÍ		SCHEMA	POPIS	POČET KUSŮ				CELKEM	POZNÁMKA		
1	2			1 PP	1 NP	2 NP	STŘECHA				
T	69		TERASA ATRIA - DUBOVÁ PRKNA TL. 30 MM KOTVENO NA DUBOVÉ TRÁMY 50/50 MM TRÁMY OSAZENY NA BETONOVÉ DLAŽDICE 200/200/40 MM NA HUTNĚNÉM ŠTĚRKOVÉM PODSYPU PLOCHA 7,80 M²		1				ODSTÍN A TYP URČÍ GP DLE VZORNÍKU VÝROBNÍ DOKUMENTACI ODSOUHLASIT S GP ZAMĚŘIT DLE SKUTEČNÝCH ROZMĚRŮ NA STAVENÍŠTI POVRCHOVÁ ÚPRAVA: TERASOVÝ OLEJ NUTNO ZPRACOVAT PODROBNOU DÍLENSKOU DOKUMENTACI		
								1			
T	70		STŘEŠNÍ TERASA - DUBOVÁ PRKNA TL. 30 MM KOTVENO NA DUBOVÉ TRÁMY 50/50 MM TRÁMY OSAZENY NA PLASTOVÉ VÝŠKOVÉ REKTIFIKOVATELNÉ PODLOŽKY PLOCHA 106,0 M²			1			ODSTÍN A TYP URČÍ GP DLE VZORNÍKU VÝROBNÍ DOKUMENTACI ODSOUHLASIT S GP ZAMĚŘIT DLE SKUTEČNÝCH ROZMĚRŮ NA STAVENÍŠTI POVRCHOVÁ ÚPRAVA: TERASOVÝ OLEJ NUTNO ZPRACOVAT PODROBNOU DÍLENSKOU DOKUMENTACI		
								1			
T	71		STŘEŠNÍ TERASA - DUBOVÁ PRKNA TL. 30 MM KOTVENO NA DUBOVÉ TRÁMY 50/50 MM TRÁMY OSAZENY NA PLASTOVÉ VÝŠKOVÉ REKTIFIKOVATELNÉ PODLOŽKY PLOCHA 235,0 M²			1			ODSTÍN A TYP URČÍ GP DLE VZORNÍKU VÝROBNÍ DOKUMENTACI ODSOUHLASIT S GP ZAMĚŘIT DLE SKUTEČNÝCH ROZMĚRŮ NA STAVENÍŠTI POVRCHOVÁ ÚPRAVA: TERASOVÝ OLEJ NUTNO ZPRACOVAT PODROBNOU DÍLENSKOU DOKUMENTACI		
								1			
T	72		VSTUPNÍ TERASA - DUBOVÁ PRKNA TL. 30 MM KOTVENO NA DUBOVÉ TRÁMY 60/120 MM TRÁMY OSAZENY NA PLASTOVÉ VÝŠKOVÉ REKTIFIKOVATELNÉ PODLOŽKY PLOCHA 33,0 M²			1			ODSTÍN A TYP URČÍ GP DLE VZORNÍKU VÝROBNÍ DOKUMENTACI ODSOUHLASIT S GP ZAMĚŘIT DLE SKUTEČNÝCH ROZMĚRŮ NA STAVENÍŠTI POVRCHOVÁ ÚPRAVA: TERASOVÝ OLEJ NUTNO ZPRACOVAT PODROBNOU DÍLENSKOU DOKUMENTACI		
								1			

DŮM PRO JŮLII - NOVOSTAVBA DĚTSKÉHO HOSPICE				ING. ROMAN KOPLÍK BRNĚNSKÁ 28, 664 51, ŠLAPANICE				PRÁCE: TRUHLÁŘSKÉ PRÁCE		STRANA Č.: 18	
OZNAČENÍ		SCHEMA	POPIS	POČET KUSŮ				CELKEM	POZNÁMKA		
				1PP	1NP	2NP	STŘECHA				
T	73		VNITŘNÍ PARAPET DUBOVÁ DÝHA TL. 18 mm VEL. 420/2860 mm			1		1	ODSTÍN A TYP URČÍ GP DLE VZORNÍKU VÝROBNÍ DOKUMENTACI ODSOUHLASIT S GP ZAMĚŘIT DLE SKUTEČNÝCH ROZMĚRŮ NA STAVENÍŠTI		
T	74		VNITŘNÍ DVEŘE OTOČNÉ JEDNOKŘÍDLOVÉ DUBOVÁ DÝHA PLNÉ DO RÁMOVÉ BEZFALCOVÉ ZÁRUBNĚ V LÍCI S DŘEV.OBKLADEM BEZ PRAHU BEZPEČNOSTNÍ ZÁMEK FAB KLIKY LEVÉ VEL. DVEŘÍ 800/1970 mm		1			1	MATERIÁL, ODSTÍN A TYP KLIKY URČÍ GP DLE VZORNÍKU VÝROBNÍ DOKUMENTACI ODSOUHLASIT S GP SKRYTÉ PANTY, KOVÁNÍ NEREZ ROZETOVÉ ZAMĚŘIT DLE SKUTEČNÝCH ROZMĚRŮ NA STAVENÍŠTI TL. STĚNY 300 mm		
T	75		VNITŘNÍ DŘEVĚNÉ OBLOŽENÍ STĚNY VČETNĚ TROJDÍLNÝCH DVÍREK OTEVÍRAVÝCH OPLÁŠTĚNÍ DVÍREK ÚSTŘEDNÝ EPS JEDNOKŘÍDLOVÉ DUBOVÁ DÝHA PLNÉ OTEVÍRÁNÍ NA TIP ON VEL. 4950/3000 mm		1			1	MATERIÁL, ODSTÍN A TYP KLIKY URČÍ GP DLE VZORNÍKU VÝROBNÍ DOKUMENTACI ODSOUHLASIT S GP SKRYTÉ PANTY ZAMĚŘIT DLE SKUTEČNÝCH ROZMĚRŮ NA STAVENÍŠTI POLOHU A ROZMĚRY NUTNO KORDINOVAT S PROJEKTEM SLP A PBŘ NUTNO ZPRACOVAT PODROBNOU DÍLENSKOU DOKUMENTACI VIZ. V.Č. D.140		
T	76		DŘEVĚNÝ FASÁDNÍ OBKLAD STĚN, SLOUPŮ A PILÍŘŮ BIODESKA MODŘÍN TL. 19 mm KOTVENO NEREZ VRUTY DO PODKLADNÍHO DŘEVĚNÉHO ROŠTU VČETNĚ POJISTNÉ DIFÚZNĚ OTEVŘENÉ VĚTROTĚSNÉ FOLIE CELKOVÁ ČISTÁ PLOCHA OBKLADU 452,86 m2 SOUČÁSTÍ OBKLADU JE STĚNA ZAHRADNÍHO SKLADU S DVOUKŘÍDLOVÝMI DVEŘMI BIODESKA KOTVENÁ NA JACKL RÁM 40/40 mm CELKOVÁ DÉLKA JACKLU = 46,5 bm					452,86 m2	ODSTÍN A TYP URČÍ GP DLE VZORNÍKU VÝROBNÍ DOKUMENTACI ODSOUHLASIT S GP ZAMĚŘIT DLE SKUTEČNÝCH ROZMĚRŮ NA STAVENÍŠTI NUTNO ZPRACOVAT PODROBNOU DÍLENSKOU DOKUMENTACI VIZ. V.Č. D.123		
T	77		DŘEVĚNÁ ZÁSTĚNA RÁM - OCEL JACKL 60/60 mm OPLÁŠTĚNÍ - BIODESKA MODŘÍN TL. 19 MM KOTVENO NEREZ VRUTY ZÁSTĚNA KOTVENO DO STROPNÍ DESKY A NOSNÉHO ROŠTU TERASY VEL. 1650/3000 mm			2		2	ODSTÍN A TYP URČÍ GP DLE VZORNÍKU VÝROBNÍ DOKUMENTACI ODSOUHLASIT S GP ZAMĚŘIT DLE SKUTEČNÝCH ROZMĚRŮ NA STAVENÍŠTI NUTNO ZPRACOVAT PODROBNOU DÍLENSKOU DOKUMENTACI OCEL. PRVKY POZINKOVÁNY A LAKOVÁNY VIZ. V.Č. D.124		
T	78		DŘEVĚNÁ ZÁSTĚNA RÁM - OCEL JACKL 60/60 mm DVOJITÝ (PROSTOR PRO DEŠŤ. SVOD) OPLÁŠTĚNÍ - BIODESKA MODŘÍN TL. 19 MM KOTVENO NEREZ VRUTY ZÁSTĚNA KOTVENO DO STROPNÍ DESKY A NOSNÉHO ROŠTU TERASY VEL. 1650/3000 mm			1		1	ODSTÍN A TYP URČÍ GP DLE VZORNÍKU VÝROBNÍ DOKUMENTACI ODSOUHLASIT S GP ZAMĚŘIT DLE SKUTEČNÝCH ROZMĚRŮ NA STAVENÍŠTI NUTNO ZPRACOVAT PODROBNOU DÍLENSKOU DOKUMENTACI OCEL. PRVKY POZINKOVÁNY A LAKOVÁNY VIZ. V.Č. D.124		

DŮM PRO JŮLII - NOVOSTAVBA DĚTSKÉHO HOSPICE				ING. ROMAN KOPLÍK BRNĚNSKÁ 28, 664 51, ŠLAPANICE				PRÁCE: TRUHLÁŘSKÉ PRÁCE	STRANA Č.: 19
OZNAČENÍ		SCHEMA	POPIS	POČET KUSŮ				CELKEM	POZNÁMKA
				1PP	1NP	2NP	STŘECHA		
T	79		DŘEVĚNÁ ZÁSTĚNA RÁM - OCEL JACKL 60/60 mm OPLÁŠTĚNÍ - BIODESKA MODŘÍN TL. 19 MM KOTVENO NEREZ VRUTY ZÁSTĚNA KOTVENO DO STROPNÍ DESKY A NOSNÉHO ROŠTU TERASY VEL. 2000/3000 mm			1		1	ODSTÍN A TYP URČÍ GP DLE VZORNÍKU VÝROBNÍ DOKUMENTACI ODSOUHLASIT S GP ZAMĚŘIT DLE SKUTEČNÝCH ROZMĚRŮ NA STAVENÍŠTI NUTNO ZPRACOVAT PODROBNOU DÍLENSKOU DOKUMENTACI OCEL PRVKY POZINKOVÁNY A LAKOVÁNY VIZ. V.Č. D.124
T	80		DŘEVĚNÁ ZÁSTĚNA RÁM - OCEL JACKL 60/60 mm OPLÁŠTĚNÍ - BIODESKA MODŘÍN TL. 19 MM KOTVENO NEREZ VRUTY ZÁSTĚNA KOTVENO DO STROPNÍ DESKY A NOSNÉHO ROŠTU TERASY VEL. 1100/3000 mm			2		2	ODSTÍN A TYP URČÍ GP DLE VZORNÍKU VÝROBNÍ DOKUMENTACI ODSOUHLASIT S GP ZAMĚŘIT DLE SKUTEČNÝCH ROZMĚRŮ NA STAVENÍŠTI NUTNO ZPRACOVAT PODROBNOU DÍLENSKOU DOKUMENTACI OCEL PRVKY POZINKOVÁNY A LAKOVÁNY VIZ. V.Č. D.124
T	81		DŘEVĚNÁ ZÁSTĚNA RÁM - OCEL JACKL 60/60 mm OPLÁŠTĚNÍ - BIODESKA MODŘÍN TL. 19 MM KOTVENO NEREZ VRUTY ZÁSTĚNA KOTVENO DO STROPNÍ DESKY A NOSNÉHO ROŠTU TERASY VEL. 1600/3000 mm			1		1	ODSTÍN A TYP URČÍ GP DLE VZORNÍKU VÝROBNÍ DOKUMENTACI ODSOUHLASIT S GP ZAMĚŘIT DLE SKUTEČNÝCH ROZMĚRŮ NA STAVENÍŠTI NUTNO ZPRACOVAT PODROBNOU DÍLENSKOU DOKUMENTACI OCEL PRVKY POZINKOVÁNY A LAKOVÁNY VIZ. V.Č. D.124
T	82		DŘEVĚNÁ ZÁSTĚNA RÁM - OCEL JACKL 60/60 mm OPLÁŠTĚNÍ - BIODESKA MODŘÍN TL. 19 MM KOTVENO NEREZ VRUTY ZÁSTĚNA KOTVENO DO STROPNÍ DESKY A NOSNÉHO ROŠTU TERASY VEL. 1500/3000 mm			2		2	ODSTÍN A TYP URČÍ GP DLE VZORNÍKU VÝROBNÍ DOKUMENTACI ODSOUHLASIT S GP ZAMĚŘIT DLE SKUTEČNÝCH ROZMĚRŮ NA STAVENÍŠTI NUTNO ZPRACOVAT PODROBNOU DÍLENSKOU DOKUMENTACI OCEL PRVKY POZINKOVÁNY A LAKOVÁNY VIZ. V.Č. D.124
T	83		DŘEVĚNÁ ZÁSTĚNA RÁM - OCEL JACKL 60/60 mm DVOJITÝ (PROSTOR PRO DEŠŤ. SVOD) OPLÁŠTĚNÍ - BIODESKA MODŘÍN TL. 19 MM KOTVENO NEREZ VRUTY ZÁSTĚNA KOTVENO DO STROPNÍ DESKY A NOSNÉHO ROŠTU TERASY VEL. 1100/3000 mm			1		1	ODSTÍN A TYP URČÍ GP DLE VZORNÍKU VÝROBNÍ DOKUMENTACI ODSOUHLASIT S GP ZAMĚŘIT DLE SKUTEČNÝCH ROZMĚRŮ NA STAVENÍŠTI NUTNO ZPRACOVAT PODROBNOU DÍLENSKOU DOKUMENTACI OCEL PRVKY POZINKOVÁNY A LAKOVÁNY VIZ. V.Č. D.124
T	84		DŘEVĚNÝ POSUVNÝ SLUNOLAM RÁM - OCEL JACKL 60/60 mm OPLÁŠTĚNÍ - BIODESKA MODŘÍN TL. 19 MM VČETNĚ VODÍCÍ KOLEJNICE A STABILIZAČNÍHO TŘEMENU VEL. 2500/3000 mm			6		6	ODSTÍN A TYP URČÍ GP DLE VZORNÍKU VÝROBNÍ DOKUMENTACI ODSOUHLASIT S GP ZAMĚŘIT DLE SKUTEČNÝCH ROZMĚRŮ NA STAVENÍŠTI NUTNO ZPRACOVAT PODROBNOU DÍLENSKOU DOKUMENTACI VIZ. V.Č. D.125

DŮM PRO JŮLII - NOVOSTAVBA DĚTSKÉHO HOSPICE				ING. ROMAN KOPLÍK BRNĚNSKÁ 28, 664 51, ŠLAPANICE				PRÁCE: TRUHLÁŘSKÉ PRÁCE	STRANA Č.: 21
OZNAČENÍ		SCHEMA	POPIS	POČET KUSŮ 1 PP 1 NP 2 NP STŘECHA CELKEM				POZNÁMKA	
T	90		NÁBYTEK - HERNA TEENS VČETNĚ KUCHYŇSKÉ LINKY A SEDACÍCH SCHODŮ DUBOVÁ DÝHA		1			1	MATERIÁL, ODSTÍN A TYP URČÍ GP DLE VZORNÍKU VÝROBNÍ DOKUMENTACI ODSOUHLASIT S GP ZAMĚŘIT DLE SKUTEČNÝCH ROZMĚRŮ NA STAVENÍŠTI NUTNO ZPRACOVAT PODROBNOU DÍLENSKOU DOKUMENTACI VIZ. SLOŽKA VESTAVĚNÝ NÁBYTEK
T	91		VNITŘNÍ DŘEVĚNÉ OBLOŽENÍ STĚNY DUBOVÁ DÝHA VEL. 5980/2600 mm		1			1	MATERIÁL, ODSTÍN A TYP URČÍ GP DLE VZORNÍKU VÝROBNÍ DOKUMENTACI ODSOUHLASIT S GP ZAMĚŘIT DLE SKUTEČNÝCH ROZMĚRŮ NA STAVENÍŠTI NUTNO ZPRACOVAT PODROBNOU DÍLENSKOU DOKUMENTACI VIZ. SLOŽKA VESTAVĚNÝ NÁBYTEK
T	92		VNITŘNÍ KUCHYŇKA VČETNĚ VERTIKÁLNÍ NÁBYTKOVÉHO OBKLADU OBLOUKOVÝCH STĚN Z VNĚJŠÍ STRANY A DŘEVĚNÉHO ZAVĚŠENÉHO PODHLÉDU OBKLAD KOTVEN DO PODKLADNÍHO KVH ROŠTU VNITŘNÍ OBKLAD DUBOVÁ DÝHA SOUČÁSTÍ JE I BAROVÝ PULT		1			1	MATERIÁL, ODSTÍN A TYP URČÍ GP DLE VZORNÍKU VÝROBNÍ DOKUMENTACI ODSOUHLASIT S GP ZAMĚŘIT DLE SKUTEČNÝCH ROZMĚRŮ NA STAVENÍŠTI NUTNO ZPRACOVAT PODROBNOU DÍLENSKOU DOKUMENTACI VIZ. SLOŽKA VESTAVĚNÝ NÁBYTEK
T	93		DŘEVĚNÝ PODHLED TRELÁŽ Z DŘEVĚNÝCH MODŘINOVÝCH LATÍ 50/50 mm MEZERA 50 mm KOTVENÉ DO ZAVĚŠENÉHO KVH ROŠTU 175 m2		1			1	MATERIÁL, ODSTÍN A TYP URČÍ GP DLE VZORNÍKU VÝROBNÍ DOKUMENTACI ODSOUHLASIT S GP ZAMĚŘIT DLE SKUTEČNÝCH ROZMĚRŮ NA STAVENÍŠTI NUTNO ZPRACOVAT PODROBNOU DÍLENSKOU DOKUMENTACI OTEVŘENÁ PLOCHA CELÉHO PODHLÉDU (MEZERY) MUSÍ BÝT MIN 40% CELKOVÉ PLOCHY DÍLENSKOU DOKUMENATACI NUTNO KOORDINOVAT S PROJEKTY PBŘ, VZT, ELE A SLP
T	94		VNITŘNÍ DVEŘE OTOČNÉ JEDNOKŘÍDLOVÉ LAMINÁTOVÉ PLNÉ, BÍLÉ DO OCELOVÉ HRANATÉ BEZFALCOVÉ ZÁRUBNĚ BEZ PRAHU BEZPEČNOSTNÍ ZÁMEK FAB KLIKY VČETNĚ PROVĚTRÁVACÍ VZT MŘÍŽKY 300/100 mm LEVÉ VEL. DVEŘÍ 800/1970 mm	4					MATERIÁL, ODSTÍN A TYP KLIKY URČÍ GP DLE VZORNÍKU VÝROBNÍ DOKUMENTACI ODSOUHLASIT S GP SKRYTÉ PANTY, KOVÁNÍ NEREZ ROZETOVÉ ZAMĚŘIT DLE SKUTEČNÝCH ROZMĚRŮ NA STAVENÍŠTI TL. STĚNY 150 mm

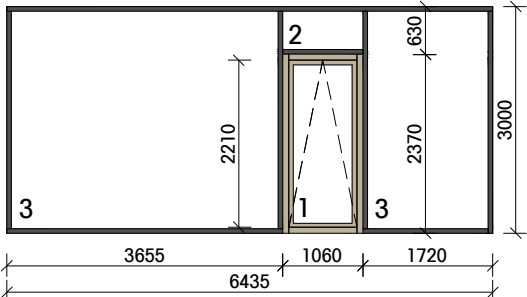
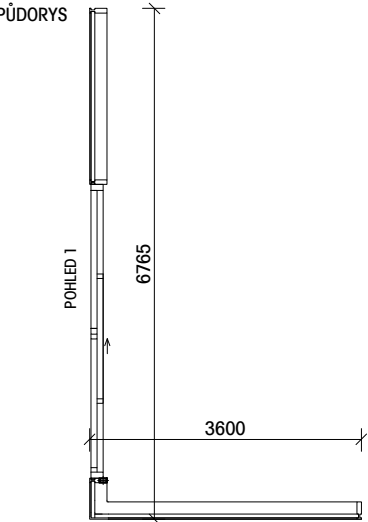
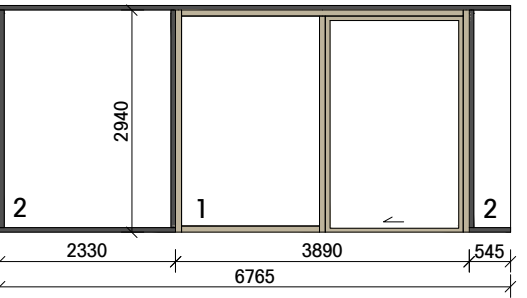

DŮM PRO JŮLII - NOVOSTAVBA DĚTSKÉHO HOSPICE				ING. ROMAN KOPLÍK BRNĚNSKÁ 28, 664 51, ŠLAPANICE				PRÁCE: TRUHLÁŘSKÉ PRÁCE		STRANA Č.: 22	
OZNAČENÍ		SCHEMA	POPIS	POČET KUSŮ				CELKEM	POZNÁMKA		
				1PP	1NP	2NP	STŘECHA				
T	95		VNITŘNÍ DVEŘE OTOČNÉ JEDNOKŘÍDLOVÉ LAMINÁTOVÉ PLNÉ, BÍLÉ DO OCELOVÉ HRANATÉ BEZFALCOVÉ ZÁRUBNĚ BEZ PRAHU BEZPEČNOSTNÍ ZÁMEK FAB KLIKY VČETNĚ PROVĚTRÁVACÍ VZT MŘÍŽKY 200/100 mm LEVÉ VEL. DVEŘÍ 800/1970 mm	3					MATERIÁL, ODSŤÍN A TYP KLIKY URČÍ GP DLE VZORNÍKU VÝROBNÍ DOKUMENTACI ODSOUHLASIT S GP SKRYTÉ PANTY, KOVÁNÍ NEREZ ROZETOVÉ ZAMĚŘIT DLE SKUTEČNÝCH ROZMĚRŮ NA STAVENÍŠTI TL. STĚNY 150 mm		
T	96		VNITŘNÍ DVEŘE OTOČNÉ JEDNOKŘÍDLOVÉ LAMINÁTOVÉ PLNÉ, BÍLÉ DO OCELOVÉ HRANATÉ BEZFALCOVÉ ZÁRUBNĚ BEZ PRAHU BEZPEČNOSTNÍ ZÁMEK FAB KLIKY VČETNĚ PROVĚTRÁVACÍ VZT MŘÍŽKY 200/100 mm PRAVÉ VEL. DVEŘÍ 800/1970 mm	1					MATERIÁL, ODSŤÍN A TYP KLIKY URČÍ GP DLE VZORNÍKU VÝROBNÍ DOKUMENTACI ODSOUHLASIT S GP SKRYTÉ PANTY, KOVÁNÍ NEREZ ROZETOVÉ ZAMĚŘIT DLE SKUTEČNÝCH ROZMĚRŮ NA STAVENÍŠTI TL. STĚNY 150 mm		
T	97		VNITŘNÍ DVEŘE OTOČNÉ JEDNOKŘÍDLOVÉ S PLNÝM NADSVĚTLÍKEM DUBOVÁ DÝHA PLNÉ DO RÁMOVÉ BEZFALCOVÉ ZÁRUBNĚ V LÍCÍ S OMÍTKOU BEZ PRAHU BEZPEČNOSTNÍ ZÁMEK FAB KLIKY PERFOROVÁNÍ NADSVĚTLÍKU 0,040 M2 DLE VZT LEVÉ VEL. DVEŘÍ 700/1970 mm VEL. 800/2400 mm		1				MATERIÁL, ODSŤÍN A TYP KLIKY URČÍ GP DLE VZORNÍKU VÝROBNÍ DOKUMENTACI ODSOUHLASIT S GP SKRYTÉ PANTY, KOVÁNÍ NEREZ ROZETOVÉ ZAMĚŘIT DLE SKUTEČNÝCH ROZMĚRŮ NA STAVENÍŠTI TL. STĚNY 150 mm		
T	98		VNITŘNÍ DVEŘE OTOČNÉ JEDNOKŘÍDLOVÉ, PLNÉ BEZFALCOVÉ Z KOMPAKTNÍ DESKY SOUČÁSTÍ WC DĚLÍCÍ STĚNY BEZ PRAHU ZAJIŠŤOVACÍ WC PÁČKA KLIKY LEVÉ VEL. DVEŘÍ 1000/1970 mm		1				MATERIÁL, ODSŤÍN A TYP KLIKY URČÍ GP DLE VZORNÍKU VÝROBNÍ DOKUMENTACI ODSOUHLASIT S GP SKRYTÉ PANTY, KOVÁNÍ NEREZ ROZETOVÉ ZAMĚŘIT DLE SKUTEČNÝCH ROZMĚRŮ NA STAVENÍŠTI		

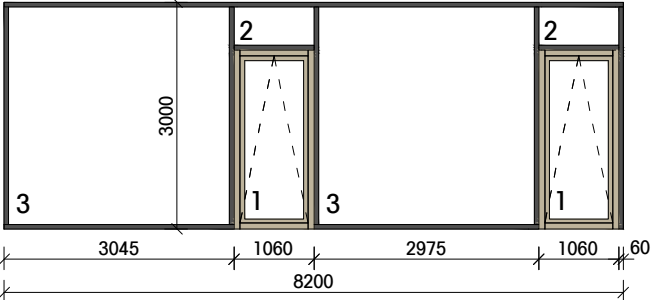
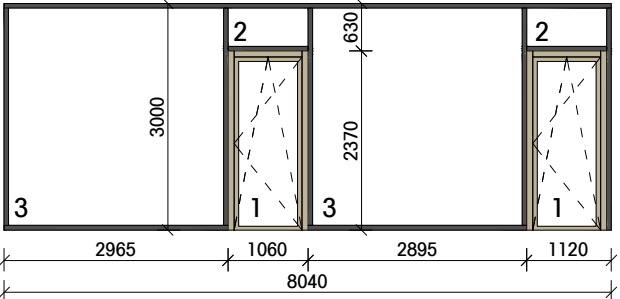
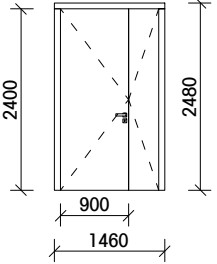
DŮM PRO JŮLII - NOVOSTAVBA DĚTSKÉHO HOSPICE					ING. ROMAN KOPLÍK BRNĚNSKÁ 28, 664 51, ŠLAPANICE					PRÁCE: VNĚJŠÍ VÝPLNĚ OTVORŮ		STRANA Č.: 1	
OZNAČENÍ		SCHEMA	POPIS	POČET KUSŮ					CELKEM	POZNÁMKA			
				1PP	1NP	2NP	STŘECHA						
0	1	 <p>POHLED Z EXTERIÉRU</p>	DŘEVĚNÉ VCHODOVÉ DVEŘE DVOUKŘÍDLOVÉ PROSKLENÉ ZASKLENÉ IZOLAČNÍM TROJSKLEM ČIRÝM BEZPEČNOSTNÍM Uw < 0,95 W/m2K VEL. AKTIVNÍHO DVEŘÍ 825/2520 mm VEL. 1415/2600 mm	1					1	ODSTÍN A TYP URČÍ GP DLE VZORNÍKU VÝROBNÍ DOKUMENTACI ODSOUHLASIT S GP ZAMĚŘIT DLE SKUTEČNÝCH ROZMĚRŮ NA STAVENÍŠTI - BEZPEČNOSTNÍ ZÁMEK FAB + ČÍPOVÁ KARTA - KOVÁNÍ BROUŠENÝ NEREZ - BEZPEČNOSTNÍ ROZETA - KOULE EXTERIER - KLIKA INTERIER - ZÁVRTNÉ MAGNETY EZS - PŘEDSAZENÁ MONTÁŽ Z Purenitu a kompozitních úhelníků DVEŘE S KOVÁNÍM DLE EN 179 - VIZ. PBŘ S INTEGROVANÝM SAMOZAVÍRAČEM S MOŽNOSTÍ ARETACE, NASTAVITELNÝ DVEŘE BLOKOVÁNY EPS			
0	2	 <p>POHLED Z EXTERIÉRU</p>	DŘEVĚNÉ VCHODOVÉ DVEŘE JEDNOKŘÍDLOVÉ PLNÉ TEPELNĚ IZOLAČNÍ PLNÝ PANEĎ DÝHA UW < 0,95 W/m2K VEL. KŘÍDLA 1045/2520 mm VEL. 1205/2600 mm	1					1	ODSTÍN A TYP URČÍ GP DLE VZORNÍKU VÝROBNÍ DOKUMENTACI ODSOUHLASIT S GP ZAMĚŘIT DLE SKUTEČNÝCH ROZMĚRŮ NA STAVENÍŠTI - BEZPEČNOSTNÍ ZÁMEK FAB + ČÍPOVÁ KARTA - KOVÁNÍ BROUŠENÝ NEREZ - BEZPEČNOSTNÍ ROZETA - KOULE EXTERIER - KLIKA INTERIER - ZÁVRTNÉ MAGNETY EZS - PŘEDSAZENÁ MONTÁŽ Z Purenitu a kompozitních úhelníků			
0	3	 <p>POHLED Z EXTERIÉRU</p>		DŘEVĚNÉ OKNO 9 - TI DÍLNÉ 1. DÍL - OTEVÍRÁVÉ, SKLOPNÉ OKNO PLNÉ, TEPELNĚ IZOLAČNÍ PUR PANEĎ S DŘEVĚNOU DÝHOU 2. DÍL - PEVNÉ BEZRÁMOVÉ ZASKLENÍ ZASKLENÉ IZOLAČNÍM TROJSKLEM ČIRÝM Uw < 0,85 W/m2K VEL. OKNA 1080/1250 mm VEL. 19365/1250 mm	1					1	ODSTÍN A TYP URČÍ GP DLE VZORNÍKU VÝROBNÍ DOKUMENTACI ODSOUHLASIT S GP ZAMĚŘIT DLE SKUTEČNÝCH ROZMĚRŮ NA STAVENÍŠTI ZAPUŠTĚNÍ A STAVEBNÍ PŘÍPRAVENOST OTVORŮ NUTNO PROVÉST DLE VÝROBNÍCH PODKLADŮ DODAVATELE OKEN - ROZŠÍŘOVACÍ PROFILY - PŘEDSAZENÁ MONTÁŽ Z Purenitu a kompozitních úhelníků - KOVÁNÍ BROUŠENÝ NEREZ - SKRYTÉ ZÁVĚSY - ZÁVRTNÉ MAGNETY EZS		
0	4	 <p>POHLED Z EXTERIÉRU</p>		DŘEVĚNÁ STRUKTURÁLNÍ SLOUPKO - PŘÍČKOVÁ FASÁDA S VNĚJŠÍM HLINÍKOVÝM OPLÁSTĚNÍM 1. DÍL - DŘEVĚNÉ OTEVÍRÁVÉ A SKLOPNÉ OKNO S NÍZKÝ PRAHEM 2. DÍL - PEVNÉ ZASKLENÍ (NADSVĚTLÍK) 3. DÍL - PEVNÉ ZASKLENÍ ZASKLENÉ IZOLAČNÍM TROJSKLEM ČIRÝM BEZPEČNOSTNÍM Uw < 0,85 W/m2K VEL. OTEVÍRÁVÉ ČÁSTI OKNA 1000/2290 mm VEL. 23750/3000 mm	1					1	ODSTÍN A TYP URČÍ GP DLE VZORNÍKU VÝROBNÍ DOKUMENTACI ODSOUHLASIT S GP ZAMĚŘIT DLE SKUTEČNÝCH ROZMĚRŮ NA STAVENÍŠTI ZAPUŠTĚNÍ A STAVEBNÍ PŘÍPRAVENOST OTVORŮ NUTNO PROVÉST DLE VÝROBNÍCH PODKLADŮ DODAVATELE OKEN - KOVÁNÍ BROUŠENÝ NEREZ - MALÉ MADLO EXTERIER - KLIKA INTERIER - ZÁVRTNÉ MAGNETY EZS - SKRYTÉ ZÁVĚSY - PŘEDSAZENÁ MONTÁŽ Z Purenitu a kompozitních úhelníků		

DŮM PRO JŮLII - NOVOSTAVBA DĚTSKÉHO HOSPICE				ING. ROMAN KOPLÍK BRNĚNSKÁ 28, 664 51, ŠLAPANICE				PRÁCE: VNĚJŠÍ VÝPLNĚ OTVORŮ		STRANA Č.: 2	
OZNAČENÍ		SCHEMA	POPIS	POČET KUSŮ				CELKEM	POZNÁMKA		
				1PP	1NP	2NP	STŘECHA				
0	5		DŘEVĚNÁ STRUKTURÁLNÍ SLOUPKOVÁ STĚNA S VNĚJŠÍM HLINÍKOVÝM OPLÁŠTĚNÍM 1. DÍL - OTEVÍRAVÉ DVOUKŘÍDLOVÉ DVEŘE PIVOTOVÉ CELOSKLENĚNÉ 2. DÍL - PEVNÉ BEZRÁMOVÉ ZASKLENÍ (NADSVĚTLÍK) 3. DÍL - PEVNÉ BEZRÁMOVÉ ZASKLENÍ ZASKLENÉ IZOLAČNÍM TROJSKLEM ČIRÝM BEZPEČNOSTNÍM Uw < 0,95 W/m2K VEL. DVEŘÍ 2600/2400 mm VEL. 8300/3000 mm		1				1	ODSTÍN A TYP URČÍ GP DLE VZORNÍKU VÝROBNÍ DOKUMENTACI ODSOUHLASIT S GP ZAMĚŘIT DLE SKUTEČNÝCH ROZMĚRŮ NA STAVENÍŠTI ZAPUŠTĚNÍ A STAVEBNÍ PŘÍPRAVENOST OTVORŮ NUTNO PROVÉST DLE VÝROBNÍCH PODKLADŮ DODAVATELE OKEN - BEZPEČNOSTNÍ ZÁMEK FAB + ČIPOVÁ KARTA - KOVÁNÍ BROUŠENÝ NEREZ - BEZPEČNOSTNÍ ROZETA - MADLO EXTERIER - KLIKA INTERIER - ZÁVRTNÉ MAGNETY EZS - PŘEDSAZENÁ MONTÁŽ Z PURENITU A KOMPOZITNÍCH ÚHELNÍKŮ DVEŘE S KOVÁNÍM DLE EN 179 - VIZ. PBŘ S PODLAHOVÝM SAMOZAVÍRAČEM S MOŽNOSTÍ ARETACE, NASTAVITELNÝ DVEŘE BLOKOVÁNY EPS	
0	6		DŘEVĚNÉ OKNO 4 - DÍLNÉ 1. DÍL - OTEVÍRAVÉ, SKLOPNÉ OKNO PLNÉ, TEPELNĚ IZOLAČNÍ PUR PANEL S DŘEVĚNOU DÝHOU 2. DÍL - PEVNÉ BEZRÁMOVÉ ZASKLENÍ ZASKLENÉ IZOLAČNÍM TROJSKLEM ČIRÝM Uw < 0,85 W/m2K VEL. OKNA 1080/1500 mm VEL. 7700/1500 mm		1				1	ODSTÍN A TYP URČÍ GP DLE VZORNÍKU VÝROBNÍ DOKUMENTACI ODSOUHLASIT S GP ZAMĚŘIT DLE SKUTEČNÝCH ROZMĚRŮ NA STAVENÍŠTI ZAPUŠTĚNÍ A STAVEBNÍ PŘÍPRAVENOST OTVORŮ NUTNO PROVÉST DLE VÝROBNÍCH PODKLADŮ DODAVATELE OKEN - PŘEDSAZENÁ MONTÁŽ Z PURENITU A KOMPOZITNÍCH ÚHELNÍKŮ - ROZŠÍŘOVACÍ PROFILY - KOVÁNÍ BROUŠENÝ NEREZ - ZÁVRTNÉ MAGNETY EZS - SKRYTÉ ZÁVĚSY	
0	7		DŘEVĚNÁ STRUKTURÁLNÍ SLOUPKO - PŘÍČKOVÁ FASÁDA S VNĚJŠÍM HLINÍKOVÝM OPLÁŠTĚNÍM 1. DÍL - HS PORTÁLOVÉ OKNO ZDVIŽNÉ POSUVNÉ DŘEVĚNÉ 2. DÍL - PEVNÉ ZASKLENÍ (NADSVĚTLÍK) 3. DÍL - PEVNÉ ZASKLENÍ ZASKLENÉ IZOLAČNÍM TROJSKLEM ČIRÝM BEZPEČNOSTNÍM Uw < 0,95 W/m2K VEL. OKNO 4250/2370 mm VEL. 23600/3000 mm		1				1	ODSTÍN A TYP URČÍ GP DLE VZORNÍKU VÝROBNÍ DOKUMENTACI ODSOUHLASIT S GP ZAMĚŘIT DLE SKUTEČNÝCH ROZMĚRŮ NA STAVENÍŠTI ZAPUŠTĚNÍ A STAVEBNÍ PŘÍPRAVENOST OTVORŮ NUTNO PROVÉST DLE VÝROBNÍCH PODKLADŮ DODAVATELE OKEN - PŘEDSAZENÁ MONTÁŽ Z PURENITU A KOMPOZITNÍCH ÚHELNÍKŮ - KOVÁNÍ BROUŠENÝ NEREZ - ZAPUŠTĚNÉ MADLO EXTERIER - KLIKA INTERIER - ZÁVRTNÉ MAGNETY EZS	

DŮM PRO JŮLII - NOVOSTAVBA DĚTSKÉHO HOSPICE				ING. ROMAN KOPLÍK BRNĚNSKÁ 28, 664 51, ŠLAPANICE				PRÁCE: VNĚJŠÍ VÝPLNĚ OTVORŮ	STRANA Č.: 3
OZNAČENÍ		SCHEMA	POPIS	POČET KUSŮ 1PP 1NP 2NP STŘECHA CELKEM				POZNÁMKA	
0	8	<p>POHLED Z EXTERIÉRU</p>	<p>HLINÍKOVÁ STĚNA</p> <p>1. DÍL - OTEVÍRÁVÉ JEDNOŘÍDLOVÉ DVEŘE PROSKLENÉ, LEVÉ 2. DÍL - PEVNÉ BEZRÁMOVÉ ZASKLENÍ</p> <p>ZASKLENÉ IZOLAČNÍM TROJSKLEM ČIRÝM BEZPEČNOSTNÍM Uw < 0,95 W/m2K</p> <p>VEL. DVEŘÍ 1100/2320 mm VEL. 3900/2400 mm</p>		1			<p>ODSTÍN A TYP URČÍ GP DLE VZORNÍKU VÝROBNÍ DOKUMENTACI ODSOUHLASIT S GP ZAMĚŘIT DLE SKUTEČNÝCH ROZMĚRŮ NA STAVENIŠTI ZAPUŠTĚNÍ A STAVEBNÍ PŘÍPRAVENOST OTVORŮ NUTNO PROVÉST DLE VÝROBNÍCH PODKLADŮ DODAVATELE OKEN</p> <ul style="list-style-type: none"> - BEZPEČNOSTNÍ ZÁMEK FAB - KOVÁNÍ BROUŠENÝ NEREZ - BEZPEČNOSTNÍ ROZETA - KLIKA EXTERIER - KLIKA INTERIER - ZÁVRTNÉ MAGNETY EZS - PŘEDSAZENÁ MONTÁŽ Z PURENITU A KOMPOZITNÍCH ŮHELNIKŮ <p>DVEŘE S KOVÁNÍM DLE EN 179 - VIZ. PBŘ</p>	1
0	9	<p>POHLED Z EXTERIÉRU</p>	<p>HLINÍKOVÁ STĚNA</p> <p>1. DÍL - OTEVÍRÁVÉ A SKLOPNÉ OKNO S NÍŽKÝM PRAHEM 2. DÍL - PEVNÉ BEZRÁMOVÉ ZASKLENÍ</p> <p>ZASKLENÉ IZOLAČNÍM TROJSKLEM ČIRÝM BEZPEČNOSTNÍM Uw < 0,85 W/m2K</p> <p>VEL. OTEVÍRÁVÉ ČÁSTI OKNA 1100/2320 mm VEL. 1650/2400 mm</p>		3			<p>ODSTÍN A TYP URČÍ GP DLE VZORNÍKU VÝROBNÍ DOKUMENTACI ODSOUHLASIT S GP ZAMĚŘIT DLE SKUTEČNÝCH ROZMĚRŮ NA STAVENIŠTI ZAPUŠTĚNÍ A STAVEBNÍ PŘÍPRAVENOST OTVORŮ NUTNO PROVÉST DLE VÝROBNÍCH PODKLADŮ DODAVATELE OKEN</p> <ul style="list-style-type: none"> - KOVÁNÍ BROUŠENÝ NEREZ - MALÉ MADLO EXTERIER - KLIKA INTERIER - ZÁVRTNÉ MAGNETY EZS - PŘEDSAZENÁ MONTÁŽ Z PURENITU A KOMPOZITNÍCH ŮHELNIKŮ - SKRYTÉ ZÁVĚSY 	3
0	10	<p>POHLED Z EXTERIÉRU</p>	<p>PEVNÉ DŘEVĚNÉ BEZRÁMOVÉ ZASKLENÍ ČÁSTEČNĚ VIDITELNÉ</p> <p>ZASKLENÉ IZOLAČNÍM TROJSKLEM ČIRÝM BEZPEČNOSTNÍM Uw < 0,85 W/m2K</p> <p>VEL. 2450/1950 mm</p>		10			<p>ODSTÍN A TYP URČÍ GP DLE VZORNÍKU VÝROBNÍ DOKUMENTACI ODSOUHLASIT S GP ZAMĚŘIT DLE SKUTEČNÝCH ROZMĚRŮ NA STAVENIŠTI ZAPUŠTĚNÍ A STAVEBNÍ PŘÍPRAVENOST OTVORŮ NUTNO PROVÉST DLE VÝROBNÍCH PODKLADŮ DODAVATELE OKEN</p> <ul style="list-style-type: none"> - PŘEDSAZENÁ MONTÁŽ Z PURENITU A KOMPOZITNÍCH ŮHELNIKŮ 	10
0	11	<p>POHLED Z EXTERIÉRU</p>	<p>HLINÍKOVÁ STĚNA</p> <p>1. DÍL - OTEVÍRÁVÉ A SKLOPNÉ OKNO S NÍŽKÝM PRAHEM 2. DÍL - PEVNÉ BEZRÁMOVÉ ZASKLENÍ</p> <p>ZASKLENÉ IZOLAČNÍM TROJSKLEM ČIRÝM BEZPEČNOSTNÍM Uw < 0,85 W/m2K</p> <p>VEL. OTEVÍRÁVÉ ČÁSTI OKNA 1100/2320 mm VEL. 1650/2400 mm</p>		3			<p>ODSTÍN A TYP URČÍ GP DLE VZORNÍKU VÝROBNÍ DOKUMENTACI ODSOUHLASIT S GP ZAMĚŘIT DLE SKUTEČNÝCH ROZMĚRŮ NA STAVENIŠTI ZAPUŠTĚNÍ A STAVEBNÍ PŘÍPRAVENOST OTVORŮ NUTNO PROVÉST DLE VÝROBNÍCH PODKLADŮ DODAVATELE OKEN</p> <ul style="list-style-type: none"> - KOVÁNÍ BROUŠENÝ NEREZ - MALÉ MADLO EXTERIER - KLIKA INTERIER - ZÁVRTNÉ MAGNETY EZS - SKRYTÉ ZÁVĚSY <p>- PŘEDSAZENÁ MONTÁŽ Z PURENITU A KOMPOZITNÍCH ŮHELNIKŮ</p>	3
0	12	<p>POHLED Z EXTERIÉRU</p>	<p>HLINÍKOVÁ STĚNA</p> <p>1. DÍL - OTEVÍRÁVÉ JEDNOŘÍDLOVÉ DVEŘE PROSKLENÉ, PRAVÉ 2. DÍL - PEVNÉ BEZRÁMOVÉ ZASKLENÍ</p> <p>ZASKLENÉ IZOLAČNÍM TROJSKLEM ČIRÝM BEZPEČNOSTNÍM Uw < 0,95 W/m2K</p> <p>VEL. DVEŘÍ 1100/2320 mm VEL. 3500/2400 mm</p>		1			<p>ODSTÍN A TYP URČÍ GP DLE VZORNÍKU VÝROBNÍ DOKUMENTACI ODSOUHLASIT S GP ZAMĚŘIT DLE SKUTEČNÝCH ROZMĚRŮ NA STAVENIŠTI ZAPUŠTĚNÍ A STAVEBNÍ PŘÍPRAVENOST OTVORŮ NUTNO PROVÉST DLE VÝROBNÍCH PODKLADŮ DODAVATELE OKEN</p> <ul style="list-style-type: none"> - BEZPEČNOSTNÍ ZÁMEK FAB, KOVÁNÍ BROUŠENÝ NEREZ - BEZPEČNOSTNÍ ROZETA - KLIKA EXTERIER - KLIKA INTERIER - SKRYTÉ ZÁVĚSY - ZÁVRTNÉ MAGNETY EZS - PŘEDSAZENÁ MONTÁŽ Z PURENITU A KOMPOZITNÍCH ŮHELNIKŮ <p>DVEŘE S KOVÁNÍM DLE EN 179 - VIZ. PBŘ</p>	1
0	13	<p>POHLED Z EXTERIÉRU</p>	<p>HLINÍKOVÁ STĚNA</p> <p>1. DÍL - OTEVÍRÁVÉ A SKLOPNÉ OKNO S NÍŽKÝM PRAHEM 2. DÍL - PEVNÉ BEZRÁMOVÉ ZASKLENÍ</p> <p>ZASKLENÉ IZOLAČNÍM TROJSKLEM ČIRÝM BEZPEČNOSTNÍM Uw < 0,85 W/m2K</p> <p>VEL. OTEVÍRÁVÉ ČÁSTI OKNA 1100/2320 mm VEL. 2100/2400 mm</p>		1			<p>ODSTÍN A TYP URČÍ GP DLE VZORNÍKU VÝROBNÍ DOKUMENTACI ODSOUHLASIT S GP ZAMĚŘIT DLE SKUTEČNÝCH ROZMĚRŮ NA STAVENIŠTI ZAPUŠTĚNÍ A STAVEBNÍ PŘÍPRAVENOST OTVORŮ NUTNO PROVÉST DLE VÝROBNÍCH PODKLADŮ DODAVATELE OKEN</p> <ul style="list-style-type: none"> - KOVÁNÍ BROUŠENÝ NEREZ - MALÉ MADLO EXTERIER - KLIKA INTERIER - ROZŠÍŘOVACÍ PROFILY - SKRYTÉ ZÁVĚSY - ZÁVRTNÉ MAGNETY EZS - PŘEDSAZENÁ MONTÁŽ Z PURENITU A KOMPOZITNÍCH ŮHELNIKŮ 	1

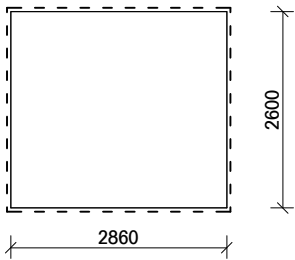
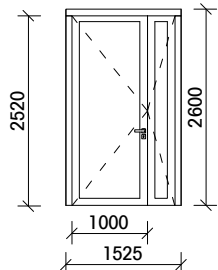
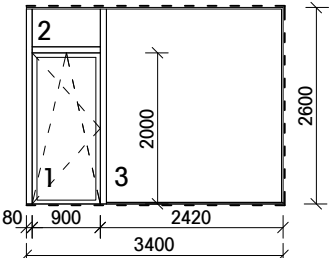
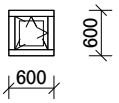
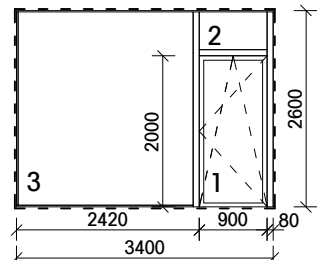
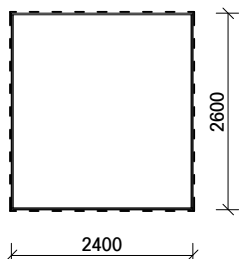
DŮM PRO JŮLII - NOVOSTAVBA DĚTSKÉHO HOSPICE				ING. ROMAN KOPLÍK BRNĚNSKÁ 28, 664 51, ŠLAPANICE				PRÁCE: VNĚJŠÍ VÝPLNĚ OTVORŮ	STRANA Č.: 4
OZNAČENÍ		SCHEMA	POPIS	POČET KUSŮ 1PP 1NP 2NP STŘECHA CELKEM				POZNÁMKA	
0	14	<p>POHLED Z EXTERIÉRU</p>	HLINÍKOVÁ STĚNA 1. DÍL - OTEVÍRAVÉ A SKLOPNÉ OKNO S NÍŽKÝM PRAHEM 2. DÍL - PEVNÉ BEZRÁMOVÉ ZASKLENÍ ZASKLENÉ IZOLAČNÍM TROJSKLEM ČIRÝM BEZPEČNOSTNÍM $U_w < 0,85 \text{ W/m}^2\text{K}$ VEL. OTEVÍRAVÉ ČÁSTI OKNA 1100/2320 mm VEL. 1750/2400 mm		2			2	ODSŤÍN A TYP URČÍ GP DLE VZORNÍKU VÝROBNÍ DOKUMENTACI ODSOUHLASIT S GP ZAMĚŘIT DLE SKUTEČNÝCH ROZMĚRŮ NA STAVENÍŠTI ZAPUŠTĚNÍ A STAVEBNÍ PŘIPRAVENOST OTVORŮ NUTNO PROVÉST DLE VÝROBNÍCH PODKLADŮ DODAVATELE OKEN - KOVÁNÍ BROUŠENÝ NEREZ - MALÉ MADLO EXTERIER - KLIKA INTERIER - ZÁVRTNÉ MAGNETY EZS - SKRYTÉ ZÁVĚSY - PŘEDSAZENÁ MONTÁŽ Z PURENITU A KOMPOZITNÍCH ÚHELNIKŮ
0	15	<p>POHLED Z EXTERIÉRU</p>	HLINÍKOVÁ STĚNA 1. DÍL - OTEVÍRAVÉ A SKLOPNÉ OKNO S NÍŽKÝM PRAHEM 2. DÍL - PEVNÉ BEZRÁMOVÉ ZASKLENÍ ZASKLENÉ IZOLAČNÍM TROJSKLEM ČIRÝM BEZPEČNOSTNÍM $U_w < 0,85 \text{ W/m}^2\text{K}$ VEL. OTEVÍRAVÉ ČÁSTI OKNA 1100/2320 mm VEL. 1750/2400 mm		2			2	ODSŤÍN A TYP URČÍ GP DLE VZORNÍKU VÝROBNÍ DOKUMENTACI ODSOUHLASIT S GP ZAMĚŘIT DLE SKUTEČNÝCH ROZMĚRŮ NA STAVENÍŠTI ZAPUŠTĚNÍ A STAVEBNÍ PŘIPRAVENOST OTVORŮ NUTNO PROVÉST DLE VÝROBNÍCH PODKLADŮ DODAVATELE OKEN - KOVÁNÍ BROUŠENÝ NEREZ - MALÉ MADLO EXTERIER - KLIKA INTERIER - ZÁVRTNÉ MAGNETY EZS - SKRYTÉ ZÁVĚSY - PŘEDSAZENÁ MONTÁŽ Z PURENITU A KOMPOZITNÍCH ÚHELNIKŮ
0	16	<p>POHLED Z EXTERIÉRU</p>	DŘEVĚNÉ OKNO 3 - DÍLNÉ 1. DÍL - OTEVÍRAVÉ, SKLOPNÉ OKNO 2. DÍL - PEVNÉ BEZRÁMOVÉ ZASKLENÍ ZASKLENÉ IZOLAČNÍM TROJSKLEM ČIRÝM $U_w < 0,85 \text{ W/m}^2\text{K}$ VEL. OKNA 800/1700 mm VEL. 6600/1700 mm		1			1	ODSŤÍN A TYP URČÍ GP DLE VZORNÍKU VÝROBNÍ DOKUMENTACI ODSOUHLASIT S GP ZAMĚŘIT DLE SKUTEČNÝCH ROZMĚRŮ NA STAVENÍŠTI ZAPUŠTĚNÍ A STAVEBNÍ PŘIPRAVENOST OTVORŮ NUTNO PROVÉST DLE VÝROBNÍCH PODKLADŮ DODAVATELE OKEN - PŘEDSAZENÁ MONTÁŽ Z PURENITU A KOMPOZITNÍCH ÚHELNIKŮ - KOVÁNÍ BROUŠENÝ NEREZ - ZÁVRTNÉ MAGNETY EZS - SKRYTÉ ZÁVĚSY
0	17	<p>POHLED Z EXTERIÉRU</p>	DŘEVĚNÁ STĚNA 1. DÍL - OTEVÍRAVÉ A SKLOPNÉ OKNO S NÍŽKÝM PRAHEM 2. DÍL - PEVNÉ BEZRÁMOVÉ ZASKLENÍ ZASKLENÉ IZOLAČNÍM TROJSKLEM ČIRÝM BEZPEČNOSTNÍM $U_w < 0,85 \text{ W/m}^2\text{K}$ VEL. DVEŘÍ 1100/2320 mm VEL. 4100/2400 mm		1			1	ODSŤÍN A TYP URČÍ GP DLE VZORNÍKU VÝROBNÍ DOKUMENTACI ODSOUHLASIT S GP ZAMĚŘIT DLE SKUTEČNÝCH ROZMĚRŮ NA STAVENÍŠTI ZAPUŠTĚNÍ A STAVEBNÍ PŘIPRAVENOST OTVORŮ NUTNO PROVÉST DLE VÝROBNÍCH PODKLADŮ DODAVATELE OKEN - KOVÁNÍ BROUŠENÝ NEREZ - MALÉ MADLO EXTERIER - KLIKA INTERIER - ZÁVRTNÉ MAGNETY EZS - SKRYTÉ ZÁVĚSY - PŘEDSAZENÁ MONTÁŽ Z PURENITU A KOMPOZITNÍCH ÚHELNIKŮ
0	18	<p>POHLED Z EXTERIÉRU</p>	DŘEVĚNÁ STĚNA 1. DÍL - HS PORTÁLOVÉ OKNO ZDVIŽNÉ POSUVNÉ 2. DÍL - PEVNÉ ZASKLENÍ ZASKLENÉ IZOLAČNÍM TROJSKLEM ČIRÝM BEZPEČNOSTNÍM $U_w < 0,95 \text{ W/m}^2\text{K}$ VEL. 4500/2400 mm		1			1	ODSŤÍN A TYP URČÍ GP DLE VZORNÍKU VÝROBNÍ DOKUMENTACI ODSOUHLASIT S GP ZAMĚŘIT DLE SKUTEČNÝCH ROZMĚRŮ NA STAVENÍŠTI ZAPUŠTĚNÍ A STAVEBNÍ PŘIPRAVENOST OTVORŮ NUTNO PROVÉST DLE VÝROBNÍCH PODKLADŮ DODAVATELE OKEN - KOVÁNÍ BROUŠENÝ NEREZ - ZAPUŠTĚNÉ MADLO EXTERIER - KLIKA INTERIER - ZÁVRTNÉ MAGNETY EZS - PŘEDSAZENÁ MONTÁŽ Z PURENITU A KOMPOZITNÍCH ÚHELNIKŮ

DŮM PRO JŮLII - NOVOSTAVBA DĚTSKÉHO HOSPICE				ING. ROMAN KOPLÍK BRNĚNSKÁ 28, 664 51, ŠLAPANICE				PRÁCE: VNĚJŠÍ VÝPLNĚ OTVORŮ	STRANA Č.: 5		
OZNAČENÍ		SCHEMA	POPIS	POČET KUSŮ				POZNÁMKA			
				1PP	1NP	2NP	STŘECHA		CELKEM		
0	19	 <p>POHLED Z EXTERIÉRU</p>	DŘEVĚNÁ STRUKTURÁLNÍ SLOUPKO - PŘÍČKOVÁ FASÁDA S VNĚJŠÍM HLINÍKOVÝM OPLÁŠTĚNÍM 1. DÍL - SKLOPNÉ OKNO 2. DÍL - PEVNÉ ZASKLENÍ (NADSVĚTLÍK) 3. DÍL - PEVNÉ ZASKLENÍ ZASKLENÉ IZOLAČNÍM TROJSKLEM ČIRÝM BEZPEČNOSTNÍM Uw < 0,85 W/m2K VEL. OKNO 1060/2370 mm VEL. 6435/3000 mm		1				1	ODSTÍN A TYP URČÍ GP DLE VZORNÍKU VÝROBNÍ DOKUMENTACI ODSOUHLASIT S GP ZAMĚŘIT DLE SKUTEČNÝCH ROZMĚRŮ NA STAVENÍŠTI ZAPUŠTĚNÍ A STAVEBNÍ PŘIPRAVENOST OTVORŮ NUTNO PROVÉST DLE VÝROBNÍCH PODKLADŮ DODAVATELE OKEN - KOVÁNÍ BROUŠENÝ NEREZ - KLIKA INTERIER - ZÁVRTNÉ MAGNETY EZS - SKRYTÉ ZÁVĚSY - PŘEDSAZENÁ MONTÁŽ Z PURENITU A KOMPOZITNÍCH ÚHELNIKŮ	
0	20	 <p>POHLED 1 Z EXTERIÉRU</p>  <p>POHLED 2 Z EXTERIÉRU</p>  <p>POHLED 2 Z EXTERIÉRU</p>	DŘEVĚNÁ STRUKTURÁLNÍ SLOUPKO - PŘÍČKOVÁ FASÁDA S VNĚJŠÍM HLINÍKOVÝM OPLÁŠTĚNÍM, ROHOVÁ 1. DÍL - HS PORTÁLOVÉ OKNO ZDVIŽNÉ POSUVNÉ DŘEVĚNÉ 2. DÍL - PEVNÉ ZASKLENÍ ZASKLENÉ IZOLAČNÍM TROJSKLEM ČIRÝM BEZPEČNOSTNÍM Uw < 0,95 W/m2K ROHOVÉ SKLO LEPENÉ NA SRAZ BEZ ROHOVÉHO SLOUPU VEL. OKNO 3890/2940 mm VEL. 6765x3600/3000 mm		1					1	ODSTÍN A TYP URČÍ GP DLE VZORNÍKU VÝROBNÍ DOKUMENTACI ODSOUHLASIT S GP ZAMĚŘIT DLE SKUTEČNÝCH ROZMĚRŮ NA STAVENÍŠTI ZAPUŠTĚNÍ A STAVEBNÍ PŘIPRAVENOST OTVORŮ NUTNO PROVÉST DLE VÝROBNÍCH PODKLADŮ DODAVATELE OKEN - PŘEDSAZENÁ MONTÁŽ Z PURENITU A KOMPOZITNÍCH ÚHELNIKŮ - KOVÁNÍ BROUŠENÝ NEREZ - ZAPUŠTĚNÉ MADLO EXTERIER - KLIKA INTERIER - ZÁVRTNÉ MAGNETY EZS

DŮM PRO JŮLII - NOVOSTAVBA DĚTSKÉHO HOSPICE				ING. ROMAN KOPLÍK BRNĚNSKÁ 28, 664 51, ŠLAPANICE				PRÁCE: VNĚJŠÍ VÝPLNĚ OTVORŮ	STRANA Č.: 6
OZNAČENÍ		SCHEMA	POPIS	POČET KUSŮ 1PP 1NP 2NP STŘECHA CELKEM				POZNÁMKA	
0	21	 <p>POHLED Z EXTERIÉRU</p>	<p>DŘEVĚNÁ STRUKTURÁLNÍ SLOUPKO - PŘÍČKOVÁ FASÁDA S VNĚJŠÍM HLINÍKOVÝM OPLÁŠTĚNÍM</p> <p>1. DÍL - SKLOPNÉ OKNO</p> <p>2. DÍL - PEVNÉ ZASKLENÍ (NADSVĚTLÍK)</p> <p>3. DÍL - PEVNÉ ZASKLENÍ ZASKLENÉ IZOLAČNÍM TROJSKLEM ČIRÝM BEZPEČNOSTNÍM</p> <p>U_w < 0,85 W/m²K</p> <p>VEL. DVEŘÍ 1060/2370 mm</p> <p>VEL. 8200/3000 mm</p>		1				<p>ODSTÍN A TYP URČÍ GP DLE VZORNÍKU</p> <p>VÝROBNÍ DOKUMENTACI ODSOUHLASIT S GP</p> <p>ZAMĚŘIT DLE SKUTEČNÝCH ROZMĚRŮ NA STAVENÍŠTI</p> <p>ZAPUŠTĚNÍ A STAVEBNÍ PŘÍPRAVENOST OTVORŮ</p> <p>NUTNO PROVÉST DLE VÝROBNÍCH PODKLADŮ DODAVATELE OKEN</p> <p>- KOVÁNÍ BROUŠENÝ NEREZ</p> <p>- KLIKA INTERIER</p> <p>- ZÁVRTNÉ MAGNETY EZS</p> <p>- SKRYTÉ ZÁVĚSY</p> <p>- PŘEDSAZENÁ MONTÁŽ Z PURENITU A KOMPOZITNÍCH ŮHELNÍKŮ</p>
0	22	 <p>POHLED Z EXTERIÉRU</p>	<p>DŘEVĚNÁ STRUKTURÁLNÍ SLOUPKO - PŘÍČKOVÁ FASÁDA S VNĚJŠÍM HLINÍK. OPLÁŠTĚNÍM</p> <p>1. DÍL - OTEVÍRAVÉ A SKLOPNÉ OKNO S NÍZKÝM PRAHEM</p> <p>2. DÍL - PEVNÉ ZASKLENÍ (NADSVĚTLÍK)</p> <p>3. DÍL - PEVNÉ ZASKLENÍ ZASKLENÉ IZOLAČNÍM TROJSKLEM ČIRÝM BEZPEČNOSTNÍM</p> <p>U_w < 0,95 W/m²K</p> <p>VEL. DVEŘÍ 1060/2370 mm</p> <p>VEL. 8040/3000 mm</p>		1				<p>ODSTÍN A TYP URČÍ GP DLE VZORNÍKU</p> <p>VÝROBNÍ DOKUMENTACI ODSOUHLASIT S GP</p> <p>ZAMĚŘIT DLE SKUTEČNÝCH ROZMĚRŮ NA STAVENÍŠTI</p> <p>ZAPUŠTĚNÍ A STAVEBNÍ PŘÍPRAVENOST OTVORŮ</p> <p>NUTNO PROVÉST DLE VÝROBNÍCH PODKLADŮ DODAVATELE OKEN</p> <p>- KOVÁNÍ BROUŠENÝ NEREZ</p> <p>- MALÉ MADLO EXTERIER</p> <p>- KLIKA INTERIER</p> <p>- ZÁVRTNÉ MAGNETY EZS</p> <p>- SKRYTÉ ZÁVĚSY</p> <p>- PŘEDSAZENÁ MONTÁŽ Z PURENITU A KOMPOZITNÍCH ŮHELNÍKŮ</p>
0	23	 <p>POHLED Z EXTERIÉRU</p>	<p>DŘEVĚNÉ VCHODOVÉ DVEŘE DVOUKŘÍDLOVÉ</p> <p>PLNĚ TEPELNĚ IZOLAČNÍ PLNÝ PANEL DÝHA</p> <p>U_w < 0,95 W/m²K</p> <p>VEL. AKTIVNÍHO KŘÍDLA DVEŘÍ 900/2400 mm</p> <p>VEL. 1460/2480 mm</p>		1				<p>ODSTÍN A TYP URČÍ GP DLE VZORNÍKU</p> <p>VÝROBNÍ DOKUMENTACI ODSOUHLASIT S GP</p> <p>ZAMĚŘIT DLE SKUTEČNÝCH ROZMĚRŮ NA STAVENÍŠTI</p> <p>- BEZPEČNOSTNÍ ZÁMEK FAB + ČÍPOVÁ KARTA</p> <p>- KOVÁNÍ BROUŠENÝ NEREZ</p> <p>- KLIKA EXTERIER</p> <p>- KLIKA INTERIER</p> <p>- ZÁVRTNÉ MAGNETY EZS</p> <p>DVEŘE S KOVÁNÍM DLE EN 179 - VIZ. PŘŘ</p> <p>S INTEGROVANÝM SAMOZAVÍRAČEM S MOŽNOSTÍ ARETACE, NASTAVITELNÝ</p> <p>DVEŘE BLOKOVÁNY EPS</p>

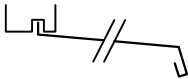
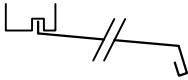





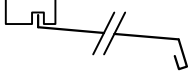





DŮM PRO JŮLII - NOVOSTAVBA DĚTSKÉHO HOSPICE				ING. ROMAN KOPLÍK BRNĚNSKÁ 28, 664 51, ŠLAPANICE				PRÁCE: VNĚJŠÍ VÝPLNĚ OTVORŮ	STRANA Č.: 7
OZNAČENÍ		SCHEMA	POPIS	POČET KUSŮ 1PP 1NP 2NP STŘECHA CELKEM				POZNÁMKA	
0	24	<p>POHLED Z EXTERIÉRU</p>	<p>DŘEVĚNÁ STRUKTURÁLNÍ SLOUPKOVÁ STĚNA ATRIA S VNĚJŠÍM HLINÍKOVÝM OPLÁŠTĚNÍM</p> <p>1. DÍL - OTEVÍRÁVÉ A SKLOPNÉ OKNO 1205/1500 mm 2. DÍL - SKLOPNÉ OKNO 1205/2400 mm 3. DÍL - OTEVÍRÁVÉ A SKLOPNÉ OKNO S NÍZKÝM PRAHEM 1205/2400 mm 4.DÍL - PEVNÉ ZASKLENÍ 5. DÍL - BIO DESKA Z VNITŘNÍ A VNĚJŠÍ STRANY VYPLNĚNA MINERÁLNÍ VATOU</p> <p>ZASKLENÉ IZOLAČNÍM TROJSKLEM ČIRÝM $U_w < 0,85 \text{ W/m}^2\text{K}$ BEZPEČNOSTNÍM VEL. 7560/7510 mm</p>		1				<p>ODSTÍN A TYP URČÍ GP DLE VZORNÍKU VÝROBNÍ DOKUMENTACI ODSOUHLASIT S GP ZAMĚRIT DLE SKUTEČNÝCH ROZMĚRŮ NA STAVENÍŠTI ZAPUŠTĚNÍ A STAVEBNÍ PŘÍPRAVENOST OTVORŮ NUTNO PROVÉST DLE VÝROBNÍCH PODKLADŮ DODAVATELE OKEN</p> <p>- KOVÁNÍ BROUŠENÝ NEREZ - MALÉ MADLO EXTERIER - KLIKA INTERIER - ZÁVRTNÉ MAGNETY EZS, - SKRYTÉ ZÁVĚSY</p> <p>- PŘEDSAZENÁ MONTÁŽ Z PURENITU A KOMPOZITNÍCH ÚHELNIKŮ</p> <p>- ROHOVÝ SLOUPEK POD ÚHELEM 45°</p>
0	25	<p>POHLED Z EXTERIÉRU</p>	<p>DŘEVĚNÁ STRUKTURÁLNÍ SLOUPKOVÁ STĚNA ATRIA S VNĚJŠÍM HLINÍKOVÝM OPLÁŠTĚNÍM</p> <p>1. DÍL - OTEVÍRÁVÉ A SKLOPNÉ OKNO S NÍZKÝM PRAHEM 1140/2400 mm 2. DÍL - SKLOPNÉ OKNO 1140/2400 mm 3. DÍL - PEVNÉ ZASKLENÍ</p> <p>ZASKLENÉ IZOLAČNÍM TROJSKLEM ČIRÝM $U_w < 0,85 \text{ W/m}^2\text{K}$ BEZPEČNOSTNÍM VEL. 4760/7510 mm</p>		1				<p>ODSTÍN A TYP URČÍ GP DLE VZORNÍKU VÝROBNÍ DOKUMENTACI ODSOUHLASIT S GP ZAMĚRIT DLE SKUTEČNÝCH ROZMĚRŮ NA STAVENÍŠTI ZAPUŠTĚNÍ A STAVEBNÍ PŘÍPRAVENOST OTVORŮ NUTNO PROVÉST DLE VÝROBNÍCH PODKLADŮ DODAVATELE OKEN</p> <p>- KOVÁNÍ BROUŠENÝ NEREZ - MALÉ MADLO EXTERIER - KLIKA INTERIER - ZÁVRTNÉ MAGNETY EZS - SKRYTÉ ZÁVĚSY</p> <p>- PŘEDSAZENÁ MONTÁŽ Z PURENITU A KOMPOZITNÍCH ÚHELNIKŮ</p> <p>- ROHOVÝ SLOUPEK POD ÚHELEM 45°</p>








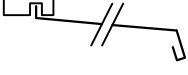






OZNAČENÍ		SCHEMA	POPIS	POČET KUSŮ				CELKEM	POZNÁMKA
0	26	<p>POHLED Z EXTERIÉRU</p>	DŘEVĚNÁ STRUKTURÁLNÍ SLOUPKOVÁ STĚNA ATRIA S VNĚJŠÍM HLINÍKOVÝM OPLÁSTĚNÍM 1. DÍL - OTEVÍRAVÉ A SKLOPNÉ OKNO 1205/1500 MM 2. DÍL - SKLOPNÉ OKNO 1205/2400 MM 3. DÍL - OTEVÍRAVÉ A SKLOPNÉ OKNO S NÍŽKÝM PRAHEM 1205/2400 MM 4.DÍL - PEVNÉ ZASKLENÍ 5. DÍL - BIO DESKA Z VNITŘNÍ A VNĚJŠÍ STRANY VYPLNĚNA MINERÁLNÍ VATOU ZASKLENÉ IZOLAČNÍM TROJSKLEM ČIRÝM UW < 0,85 W/M2K BEZPEČNOSTNÍM VEL. 7560/7510 MM	1PP	1NP	2NP	STŘECHA	1	ODSTÍN A TYP URČÍ GP DLE VZORNÍKU VÝROBNÍ DOKUMENTACI ODSOUHLAŠIT S GP ZAMĚRIT DLE SKUTEČNÝCH ROZMĚRŮ NA STAVENÍŠTI ZAPUŠTĚNÍ A STAVEBNÍ PŘIPRAVENOST OTVORŮ NUTNO PROVĚST DLE VÝROBNÍCH PODKLADŮ DODAVATELE OKEN - KOVÁNÍ BROUŠENÝ NEREZ - MALÉ MADLO EXTERIER - KLIKA INTERIER - ZÁVRTNÉ MAGNETY EZS - SKRYTÉ ZÁVĚSY - PŘEDSAZENÁ MONTÁŽ Z PURENITU A KOMPOZITNÍCH ÚHELNIKŮ - ROHOVÝ SLOUPEK POD ÚHLEM 45°
0	27	<p>POHLED Z EXTERIÉRU</p>	DŘEVĚNÁ STRUKTURÁLNÍ SLOUPKOVÁ STĚNA ATRIA S VNĚJŠÍM HLINÍKOVÝM OPLÁSTĚNÍM 1. DÍL - OTEVÍRAVÉ A SKLOPNÉ OKNO 1140/1500 MM 2.DÍL - PEVNÉ ZASKLENÍ 3. DÍL - BIO DESKA Z VNITŘNÍ A VNĚJŠÍ STRANY VYPLNĚNA MINERÁLNÍ VATOU ZASKLENÉ IZOLAČNÍM TROJSKLEM ČIRÝM Uw < 0,85 W/m2K BEZPEČNOSTNÍM VEL. 4760/7510 mm	1PP	1NP	2NP	STŘECHA	1	ODSTÍN A TYP URČÍ GP DLE VZORNÍKU VÝROBNÍ DOKUMENTACI ODSOUHLAŠIT S GP ZAMĚRIT DLE SKUTEČNÝCH ROZMĚRŮ NA STAVENÍŠTI ZAPUŠTĚNÍ A STAVEBNÍ PŘIPRAVENOST OTVORŮ NUTNO PROVĚST DLE VÝROBNÍCH PODKLADŮ DODAVATELE OKEN - KOVÁNÍ BROUŠENÝ NEREZ - MALÉ MADLO EXTERIER - KLIKA INTERIER - ZÁVRTNÉ MAGNETY EZS - SKRYTÉ ZÁVĚSY - PŘEDSAZENÁ MONTÁŽ Z PURENITU A KOMPOZITNÍCH ÚHELNIKŮ - ROHOVÝ SLOUPEK POD ÚHLEM 45°


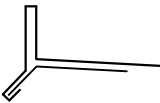
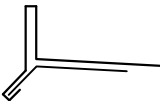
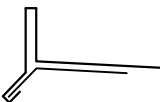

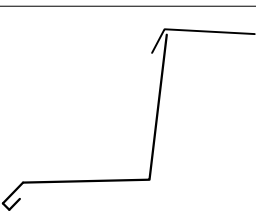



DŮM PRO JŮLII - NOVOSTAVBA DĚTSKÉHO HOSPICE				ING. ROMAN KOPLÍK BRNĚNSKÁ 28, 664 51, ŠLAPANICE				PRÁCE: VNĚJŠÍ VÝPLNĚ OTVORŮ	STRANA Č.: 9
OZNAČENÍ		SCHEMA	POPIS	POČET KUSŮ 1PP 1NP 2NP STŘECHA CELKEM				POZNÁMKA	
0	28	 <p>POHLED Z EXTERIÉRU</p>	PEVNÉ DŘEVĚNÉ BEZRÁMOVÉ ZASKLENÍ ZASKLENÉ IZOLAČNÍM TROJSKLEM ČIRÝM BEZPEČNOSTNÍM $U_w < 0,85 \text{ W/m}^2\text{K}$			1		ODSTÍN A TYP URČÍ GP DLE VZORNÍKU VÝROBNÍ DOKUMENTACI ODSOUHLASIT S GP ZAMĚŘIT DLE SKUTEČNÝCH ROZMĚRŮ NA STAVENIŠTI ZAPUŠTĚNÍ A STAVEBNÍ PŘIPRAVENOST OTVORŮ NUTNO PROVÉST DLE VÝROBNÍCH PODKLADŮ DODAVATELE OKEN - PŘEDSAZENÁ MONTÁŽ Z PURENITU A KOMPOZITNÍCH ÚHELNIKŮ	1
0	29	 <p>POHLED Z EXTERIÉRU</p>	DŘEVĚNÉ VCHODOVÉ DVEŘE DVOUKŘÍDLOVÉ PROSKLENÉ ZASKLENÉ IZOLAČNÍM TROJSKLEM MLČNÝM $U_w < 0,95 \text{ W/m}^2\text{K}$			1		ODSTÍN A TYP URČÍ GP DLE VZORNÍKU VÝROBNÍ DOKUMENTACI ODSOUHLASIT S GP ZAMĚŘIT DLE SKUTEČNÝCH ROZMĚRŮ NA STAVENIŠTI - BEZPEČNOSTNÍ ZÁMEK FAB - KOVÁNÍ BROUŠENÝ NEREZ - BEZPEČNOSTNÍ ROZETA - KLIKA EXTERIER - KLIKA INTERIER - SKRYTÉ ZÁVĚSY - ZÁVRTNÉ MAGNETY EZS - PŘEDSAZENÁ MONTÁŽ Z PURENITU A KOMPOZITNÍCH ÚHELNIKŮ DVEŘE S KOVÁNÍM DLE EN 179 - VIZ. PBŘ EI 30 DP3 - C2	1
0	30	 <p>POHLED Z EXTERIÉRU</p>	DŘEVĚNÁ STĚNA ČÁSTEČNĚ VIDITELNÉ 1. DÍL - OTEVÍRAVÉ A SKLOPNÉ OKNO S NÍŽKÝM PRAHEM 2. DÍL - PEVNÉ BEZRÁMOVÉ ZASKLENÍ (NADSVĚTLÍK) 3. DÍL - PEVNÉ BEZRÁMOVÉ ZASKLENÍ ZASKLENÉ IZOLAČNÍM TROJSKLEM ČIRÝM BEZPEČNOSTNÍM $U_w < 0,85 \text{ W/m}^2\text{K}$ VEL. OKNO 900/2000 mm VEL. 3400/2600 mm			2		ODSTÍN A TYP URČÍ GP DLE VZORNÍKU VÝROBNÍ DOKUMENTACI ODSOUHLASIT S GP ZAMĚŘIT DLE SKUTEČNÝCH ROZMĚRŮ NA STAVENIŠTI ZAPUŠTĚNÍ A STAVEBNÍ PŘIPRAVENOST OTVORŮ NUTNO PROVÉST DLE VÝROBNÍCH PODKLADŮ DODAVATELE OKEN - PŘEDSAZENÁ MONTÁŽ Z PURENITU A KOMPOZITNÍCH ÚHELNIKŮ - KOVÁNÍ BROUŠENÝ NEREZ - ZÁVRTNÉ MAGNETY EZS - MALÉ MADLO EXTERIER - KLIKA INTERIER - SKRYTÉ ZÁVĚSY	2
0	31	 <p>POHLED Z EXTERIÉRU</p>	DŘEVĚNÉ OKNO OTEVÍRAVÉ A SKLOPNÉ ZASKLENÉ IZOLAČNÍM TROJSKLEM ČIRÝM $U_w < 0,85 \text{ W/m}^2\text{K}$			4		ODSTÍN A TYP URČÍ GP DLE VZORNÍKU VÝROBNÍ DOKUMENTACI ODSOUHLASIT S GP ZAMĚŘIT DLE SKUTEČNÝCH ROZMĚRŮ NA STAVENIŠTI ZAPUŠTĚNÍ A STAVEBNÍ PŘIPRAVENOST OTVORŮ NUTNO PROVÉST DLE VÝROBNÍCH PODKLADŮ DODAVATELE OKEN - PŘEDSAZENÁ MONTÁŽ Z PURENITU A KOMPOZITNÍCH ÚHELNIKŮ - KOVÁNÍ BROUŠENÝ NEREZ - ZÁVRTNÉ MAGNETY EZS - SKRYTÉ ZÁVĚSY	4
0	32	 <p>POHLED Z EXTERIÉRU</p>	DŘEVĚNÁ STĚNA ČÁSTEČNĚ VIDITELNÉ 1. DÍL - OTEVÍRAVÉ A SKLOPNÉ OKNO S NÍŽKÝM PRAHEM 2. DÍL - PEVNÉ BEZRÁMOVÉ ZASKLENÍ (NADSVĚTLÍK) 3. DÍL - PEVNÉ BEZRÁMOVÉ ZASKLENÍ ZASKLENÉ IZOLAČNÍM TROJSKLEM ČIRÝM BEZPEČNOSTNÍM $U_w < 0,85 \text{ W/m}^2\text{K}$ VEL. OKNO 900/2000 mm VEL. 3400/2600 mm			1		ODSTÍN A TYP URČÍ GP DLE VZORNÍKU VÝROBNÍ DOKUMENTACI ODSOUHLASIT S GP ZAMĚŘIT DLE SKUTEČNÝCH ROZMĚRŮ NA STAVENIŠTI ZAPUŠTĚNÍ A STAVEBNÍ PŘIPRAVENOST OTVORŮ NUTNO PROVÉST DLE VÝROBNÍCH PODKLADŮ DODAVATELE OKEN - PŘEDSAZENÁ MONTÁŽ Z PURENITU A KOMPOZITNÍCH ÚHELNIKŮ - KOVÁNÍ BROUŠENÝ NEREZ - ZÁVRTNÉ MAGNETY EZS - MALÉ MADLO EXTERIER - KLIKA INTERIER - SKRYTÉ ZÁVĚSY	1
0	33		PEVNÉ BAZRÁMOVÉ ZASKLENÍ ČÁSTEČNĚ VIDITELNÉ ZASKLENÉ IZOLAČNÍM TROJSKLEM ČIRÝM BEZPEČNOSTNÍM $U_w < 0,85 \text{ W/m}^2\text{K}$			1		ODSTÍN A TYP URČÍ GP DLE VZORNÍKU VÝROBNÍ DOKUMENTACI ODSOUHLASIT S GP ZAMĚŘIT DLE SKUTEČNÝCH ROZMĚRŮ NA STAVENIŠTI ZAPUŠTĚNÍ A STAVEBNÍ PŘIPRAVENOST OTVORŮ NUTNO PROVÉST DLE VÝROBNÍCH PODKLADŮ DODAVATELE OKEN - PŘEDSAZENÁ MONTÁŽ Z PURENITU A KOMPOZITNÍCH ÚHELNIKŮ	1



DŮM PRO JŮLII - NOVOSTAVBA DĚTSKÉHO HOSPICE				ING. ROMAN KOPLÍK BRNĚNSKÁ 28, 664 51, ŠLAPANICE				PRÁCE: VNĚJŠÍ VÝPLNĚ OTVORŮ	STRANA Č.: 10
OZNAČENÍ		SCHEMA	POPIS	POČET KUSŮ 1PP 1NP 2NP STŘECHA CELKEM				POZNÁMKA	
0	34	<p>POHLED Z EXTERIÉRU</p>	<p>DŘEVĚNÁ STĚNA ČÁSTEČNĚ VIDITELNÉ</p> <p>1. DÍL - OTEVÍRÁVÉ A SKLOPNÉ OKNO S NÍŽKÝM PRAHEM</p> <p>2. DÍL - PEVNÉ BEZRÁMOVÉ ZASKLENÍ (NADSVĚTLÍK)</p> <p>3. DÍL - PEVNÉ BEZRÁMOVÉ ZASKLENÍ</p> <p>ZASKLENÉ IZOLAČNÍM TROJSKLEM ČIRÝM BEZPEČNOSTNÍM</p> <p>Uw < 0,85 W/m2K</p> <p>VEL. OKNO 900/2000 mm</p> <p>VEL. 2700/2600 mm</p>			1		<p>ODSTÍN A TYP URČÍ GP DLE VZORNÍKU</p> <p>VÝROBNÍ DOKUMENTACI ODSOUHLASIT S GP</p> <p>ZAMĚŘIT DLE SKUTEČNÝCH ROZMĚRŮ NA STAVENIŠTI</p> <p>ZAPUŠTĚNÍ A STAVEBNÍ PŘIPRAVENOST OTVORŮ</p> <p>NUTNO PROVÉST DLE VÝROBNÍCH PODKLADŮ DODAVATELE OKEN</p> <p>- PŘEDSAZENÁ MONTÁŽ Z PURENITU A KOMPOZITNÍCH ÚHELNÍKŮ</p> <p>- KOVÁNÍ BROUŠENÝ NEREZ</p> <p>- ZÁVRTNÉ MAGNETY EZS</p> <p>- MALÉ MADLO EXTERIER</p> <p>- KLIKA INTERIER</p> <p>- SKRYTÉ ZÁVĚSY</p>	1
0	35	<p>POHLED Z EXTERIÉRU</p>	<p>DŘEVĚNÁ STĚNA ČÁSTEČNĚ VIDITELNÉ</p> <p>1. DÍL - OTEVÍRÁVÉ A SKLOPNÉ OKNO S NÍŽKÝM PRAHEM</p> <p>2. DÍL - PEVNÉ BEZRÁMOVÉ ZASKLENÍ (NADSVĚTLÍK)</p> <p>3. DÍL - PEVNÉ BEZRÁMOVÉ ZASKLENÍ</p> <p>ZASKLENÉ IZOLAČNÍM TROJSKLEM ČIRÝM BEZPEČNOSTNÍM</p> <p>Uw < 0,85 W/m2K</p> <p>VEL. OKNO 900/2000 mm</p> <p>VEL. 4300/2600 mm</p>			1		<p>ODSTÍN A TYP URČÍ GP DLE VZORNÍKU</p> <p>VÝROBNÍ DOKUMENTACI ODSOUHLASIT S GP</p> <p>ZAMĚŘIT DLE SKUTEČNÝCH ROZMĚRŮ NA STAVENIŠTI</p> <p>ZAPUŠTĚNÍ A STAVEBNÍ PŘIPRAVENOST OTVORŮ</p> <p>NUTNO PROVÉST DLE VÝROBNÍCH PODKLADŮ DODAVATELE OKEN</p> <p>- PŘEDSAZENÁ MONTÁŽ Z PURENITU A KOMPOZITNÍCH ÚHELNÍKŮ</p> <p>- KOVÁNÍ BROUŠENÝ NEREZ</p> <p>- ZÁVRTNÉ MAGNETY EZS</p> <p>- MALÉ MADLO EXTERIER</p> <p>- KLIKA INTERIER</p> <p>- SKRYTÉ ZÁVĚSY</p>	1
0	36	<p>POHLED Z EXTERIÉRU</p>	<p>DŘEVĚNÉ VCHODOVÉ DVEŘE DVOUKŘÍDLOVÉ</p> <p>PROSKLENÉ</p> <p>ZASKLENÉ IZOLAČNÍM TROJSKLEM ČIRÉ BEZPEČNOSTNÍM</p> <p>Uw < 0,95 W/m2K</p> <p>VEL. AKTIVNÍHO DVEŘÍ 1000/2520 mm</p> <p>VEL. 1600/2600 mm</p>			1		<p>ODSTÍN A TYP URČÍ GP DLE VZORNÍKU</p> <p>VÝROBNÍ DOKUMENTACI ODSOUHLASIT S GP</p> <p>ZAMĚŘIT DLE SKUTEČNÝCH ROZMĚRŮ NA STAVENIŠTI</p> <p>- BEZPEČNOSTNÍ ZÁMEK FAB</p> <p>- KOVÁNÍ BROUŠENÝ NEREZ</p> <p>- BEZPEČNOSTNÍ ROZETA</p> <p>- MADLO EXTERIER - KLIKA INTERIER - SKRYTÉ ZÁVĚSY</p> <p>- ZÁVRTNÉ MAGNETY EZS</p> <p>- PŘEDSAZENÁ MONTÁŽ Z PURENITU A KOMPOZITNÍCH ÚHELNÍKŮ</p> <p>DVEŘE S KOVÁNÍM DLE EN 179 - VIZ. PBŘ</p> <p>DVEŘE BLOKOVÁNY EPS</p> <p>S INTEGROVANÝM SAMOZAVÍRAČEM S MOŽNOSTÍ ARETACE, NASTAVITELNÝ</p>	1
0	37	<p>POHLED Z EXTERIÉRU</p>	<p>DŘEVĚNÁ STĚNA ČÁSTEČNĚ VIDITELNÉ</p> <p>1. DÍL - OTEVÍRÁVÉ A SKLOPNÉ OKNO S NÍŽKÝM PRAHEM</p> <p>2. DÍL - PEVNÉ BEZRÁMOVÉ ZASKLENÍ (NADSVĚTLÍK)</p> <p>3. DÍL - PEVNÉ BEZRÁMOVÉ ZASKLENÍ</p> <p>ZASKLENÉ IZOLAČNÍM TROJSKLEM ČIRÝM BEZPEČNOSTNÍM</p> <p>Uw < 0,85 W/m2K</p> <p>VEL. OKNO 900/2000 mm</p> <p>VEL. 4500/2600 mm</p>			1		<p>ODSTÍN A TYP URČÍ GP DLE VZORNÍKU</p> <p>VÝROBNÍ DOKUMENTACI ODSOUHLASIT S GP</p> <p>ZAMĚŘIT DLE SKUTEČNÝCH ROZMĚRŮ NA STAVENIŠTI</p> <p>ZAPUŠTĚNÍ A STAVEBNÍ PŘIPRAVENOST OTVORŮ</p> <p>NUTNO PROVÉST DLE VÝROBNÍCH PODKLADŮ DODAVATELE OKEN</p> <p>- PŘEDSAZENÁ MONTÁŽ Z PURENITU A KOMPOZITNÍCH ÚHELNÍKŮ</p> <p>- KOVÁNÍ BROUŠENÝ NEREZ</p> <p>- ZÁVRTNÉ MAGNETY EZS</p> <p>- MALÉ MADLO EXTERIER</p> <p>- KLIKA INTERIER</p> <p>- SKRYTÉ ZÁVĚSY</p>	1
0	38	<p>POHLED Z EXTERIÉRU</p>	<p>DŘEVĚNÁ STĚNA ČÁSTEČNĚ VIDITELNÉ</p> <p>1. DÍL - OTEVÍRÁVÉ A SKLOPNÉ OKNO S NÍŽKÝM PRAHEM</p> <p>2. DÍL - PEVNÉ BEZRÁMOVÉ ZASKLENÍ (NADSVĚTLÍK)</p> <p>3. DÍL - PEVNÉ BEZRÁMOVÉ ZASKLENÍ</p> <p>ZASKLENÉ IZOLAČNÍM TROJSKLEM ČIRÝM BEZPEČNOSTNÍM</p> <p>Uw < 0,85 W/m2K</p> <p>VEL. OKNO 900/2000 mm</p> <p>VEL. 4500/2600 mm</p>			1		<p>ODSTÍN A TYP URČÍ GP DLE VZORNÍKU</p> <p>VÝROBNÍ DOKUMENTACI ODSOUHLASIT S GP</p> <p>ZAMĚŘIT DLE SKUTEČNÝCH ROZMĚRŮ NA STAVENIŠTI</p> <p>ZAPUŠTĚNÍ A STAVEBNÍ PŘIPRAVENOST OTVORŮ</p> <p>NUTNO PROVÉST DLE VÝROBNÍCH PODKLADŮ DODAVATELE OKEN</p> <p>- PŘEDSAZENÁ MONTÁŽ Z PURENITU A KOMPOZITNÍCH ÚHELNÍKŮ</p> <p>- KOVÁNÍ BROUŠENÝ NEREZ</p> <p>- ZÁVRTNÉ MAGNETY EZS</p> <p>- MALÉ MADLO EXTERIER</p> <p>- KLIKA INTERIER</p> <p>- SKRYTÉ ZÁVĚSY</p>	1
0	39	<p>POHLED Z EXTERIÉRU</p>	<p>DŘEVĚNÁ STĚNA ČÁSTEČNĚ VIDITELNÉ</p> <p>1. DÍL - OTEVÍRÁVÉ A SKLOPNÉ OKNO S NÍŽKÝM PRAHEM</p> <p>2. DÍL - PEVNÉ BEZRÁMOVÉ ZASKLENÍ (NADSVĚTLÍK)</p> <p>3. DÍL - PEVNÉ BEZRÁMOVÉ ZASKLENÍ</p> <p>ZASKLENÉ IZOLAČNÍM TROJSKLEM ČIRÝM BEZPEČNOSTNÍM</p> <p>Uw < 0,85 W/m2K</p> <p>VEL. OKNO 900/2000 mm</p> <p>VEL. 4190/2600 mm</p>			1		<p>ODSTÍN A TYP URČÍ GP DLE VZORNÍKU</p> <p>VÝROBNÍ DOKUMENTACI ODSOUHLASIT S GP</p> <p>ZAMĚŘIT DLE SKUTEČNÝCH ROZMĚRŮ NA STAVENIŠTI</p> <p>ZAPUŠTĚNÍ A STAVEBNÍ PŘIPRAVENOST OTVORŮ</p> <p>NUTNO PROVÉST DLE VÝROBNÍCH PODKLADŮ DODAVATELE OKEN</p> <p>- PŘEDSAZENÁ MONTÁŽ Z PURENITU A KOMPOZITNÍCH ÚHELNÍKŮ</p> <p>- KOVÁNÍ BROUŠENÝ NEREZ</p> <p>- ZÁVRTNÉ MAGNETY EZS</p> <p>- MALÉ MADLO EXTERIER</p> <p>- KLIKA INTERIER - SKRYTÉ ZÁVĚSY</p>	1

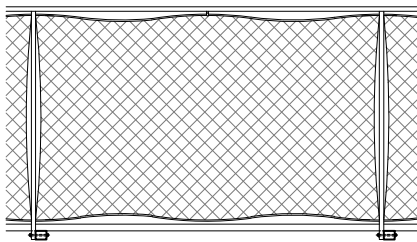

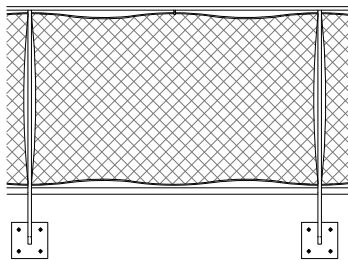
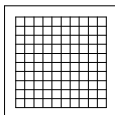
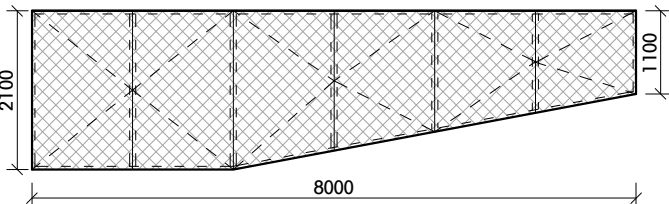
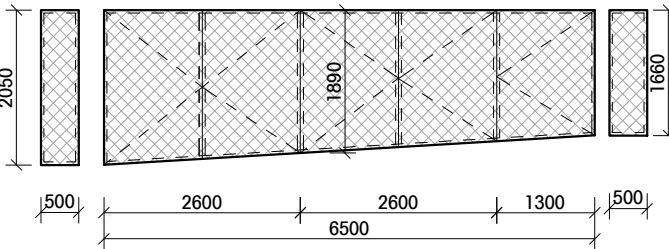
OZNAČENÍ		SCHEMA	POPIS	POČET KUSŮ				CELKEM	POZNÁMKA
				1 PP	1 NP	2 NP	STŘECHA		
0	40	<p>PŮDORYS</p> <p>POHLED 1</p> <p>7210</p> <p>4300</p> <p>POHLED 2</p> <p>POHLED 1 Z EXTERIÉRU</p> <p>2640</p> <p>4570</p> <p>2600</p> <p>7210</p> <p>POHLED 2 Z EXTERIÉRU</p> <p>80</p> <p>900</p> <p>3320</p> <p>2600</p> <p>4300</p>	<p>DŘEVĚNÁ STĚNA ROHOVÁ</p> <p>1. DÍL - OTEVÍRAVÉ A SKLOPNÉ OKNO S NÍZKÝM PRAHEM</p> <p>2. DÍL - PEVNÉ ZASKLENÍ (NADSVĚTLÍK)</p> <p>3. DÍL - PEVNÉ ZASKLENÍ</p> <p>4. DÍL - HS PORTÁLOVÉ OKNO ZDVIŽNÉ POSUVNÉ</p> <p>ZASKLENÉ IZOLAČNÍM TROJSKLEM ČIRÝM BEZPEČNOSTNÍM</p> <p>U_w < 0,95 W/m²K</p> <p>ROHOVÉ SKLO LEPENÉ NA SRAZ BEZ SLOUPU</p> <p>VEL. OKNO 900/2600 mm</p> <p>HS PORTAL 4570/2600 mm</p> <p>VEL. 7210x4300/2600 mm</p>			1		<p>ODSTÍN A TYP URČÍ GP DLE VZORNÍKU</p> <p>VÝROBNÍ DOKUMENTACI ODSOUHLASIT S GP</p> <p>ZAMĚŘIT DLE SKUTEČNÝCH ROZMĚRŮ NA STAVENÍŠTI</p> <p>ZAPUŠTĚNÍ A STAVEBNÍ PŘÍPRAVENOST OTVORŮ</p> <p>NUTNO PROVÉST DLE VÝROBNÍCH PODKLADŮ DODAVATELE OKEN</p> <p>- PŘEDSAZENÁ MONTÁŽ Z Purenitu a kompozitních úhelníků</p> <p>- KOVÁNÍ BROUŠENÝ NEREZ</p> <p>- ZÁVRTNÉ MAGNETY EZS</p> <p>- MALÉ MADLO EXTERIER</p> <p>- KLIKA INTERIER</p> <p>- SKRYTÉ ZÁVĚSY</p>	
0	41	<p>2020</p> <p>900</p> <p>1000</p> <p>50</p> <p>50</p> <p>POHLED Z EXTERIÉRU</p>	<p>HLINÍKOVÉ DVEŘE JEDNOKŘÍDLOVÉ</p> <p>PLNĚ OBLOŽENÉ DŘEVĚNOU BIO DESKOU</p> <p>DVEŘE V LÍCÍ S FASÁDNÍM OBKLADEM</p> <p>VEL. 1000/2020 mm</p>					<p>ODSTÍN A TYP URČÍ GP DLE VZORNÍKU</p> <p>VÝROBNÍ DOKUMENTACI ODSOUHLASIT S GP</p> <p>ZAMĚŘIT DLE SKUTEČNÝCH ROZMĚRŮ NA STAVENÍŠTI</p> <p>ZAPUŠTĚNÍ A STAVEBNÍ PŘÍPRAVENOST OTVORŮ</p> <p>NUTNO PROVÉST DLE VÝROBNÍCH PODKLADŮ DODAVATELE OKEN</p> <p>- KOVÁNÍ BROUŠENÝ NEREZ</p> <p>- KLIKA EXTERIER</p> <p>- KLIKA INTERIER</p>	


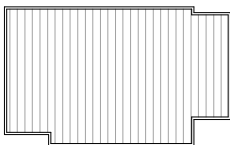





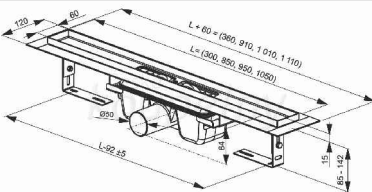
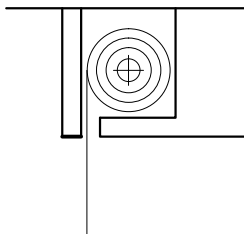
DŮM PRO JŮLII - NOVOSTAVBA DĚTSKÉHO HOSPICE				ING. ROMAN KOPLÍK BRNĚNSKÁ 28, 664 51, ŠLAPANICE				PRÁCE: KLEMPÍŘSKÉ PRÁCE		STRANA Č.: 1	
OZNAČENÍ		SCHEMA	POPIS	POČET KUSŮ				CELKEM	POZNÁMKA		
				1PP	1NP	2NP	STŘECHA				
K	1		OPLECHOVÁNÍ PARAPETU OKNA RŠ 220 x 19365 mm	1				1	VŠECHNY KLEMPÍŘSKÉ VÝROBKY BUDOU PROVEDENY Z POZINKOVANÉHO PLECHU 0,8 mm A BUDOU V SOULADU S KLEMPÍŘSKOU NORMOU ROZMĚRY DOMĚŘIT DLE SKUTEČNÉHO STAVU		
K	2		OPLECHOVÁNÍ PARAPETU OKNA RŠ 270 x 7700 mm		1			1			
K	3		OKAPNICE PROSKLENÉ FASÁDY RŠ 250 x 23750 mm		1			1			
K	4		OKAPNICE PROSKLENÉ FASÁDY RŠ 250 x 8300 mm		1			1			
K	6		OKAPNICE BALKONOVÉHO OKNA RŠ 250 x 1650 mm		6			6			
K	7		OKAPNICE BALKONOVÉHO OKNA RŠ 250 x 2100 mm		1			1			
K	8		OKAPNICE BALKONOVÉHO OKNA RŠ 250 x 1750 mm		4			4			
K	9		OPLECHOVÁNÍ PARAPETU OKNA RŠ 200 x 6600 mm		1			1			
K	10		OKAPNICE BALKONOVÉHO OKNA RŠ 250 x 4100 mm		1			1			
K	11		OKAPNICE HS-PORTÁLOVÉHO OKNA RŠ 300 x 4500 mm		1			1			
K	12		OKAPNICE PROSKLENÉ FASÁDY RŠ 300 x 6435 mm		1			1			
K	13		OKAPNICE PROSKLENÉ FASÁDY RŠ 300 x 6765 mm		1			1			
K	14		OPLECHOVÁNÍ PROSKLENÉ FASÁDY RŠ 300 x 3600 mm								


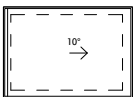

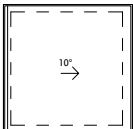

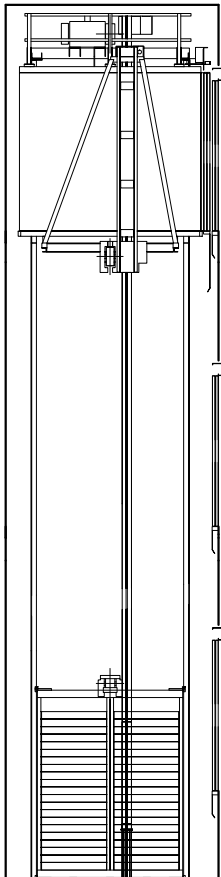
DŮM PRO JŮLII - NOVOSTAVBA DĚTSKÉHO HOSPICE					ING. ROMAN KOPLÍK BRNĚNSKÁ 28, 664 51, ŠLAPANICE				PRÁCE: KLEMPÍŘSKÉ PRÁCE	STRANA Č.: 2
OZNAČENÍ		SCHEMA	POPIS	POČET KUSŮ				CELKEM	POZNÁMKA	
1	2			1 PP	1 NP	2 NP	STŘECHA			
K	16		OKAPNICE PROSKLENÉ FASÁDY RŠ 300 x 8200 mm		1				VŠECHNY KLEMPÍŘSKÉ VÝROBKY BUDOU PROVEDENY Z POZINKOVANÉHO PLECHU 0,8 mm A BUDOU V SOULADU S KLEMPÍŘSKOU NORMOU ROZMĚRY DOMĚŘIT DLE SKUTEČNÉHO STAVU	
								1		
K	17		OKAPNICE PROSKLENÉ FASÁDY RŠ 300 x 8040 mm		1					
								1		
K	18		OKAPNICE PROSKLENÉ FASÁDY RŠ 250 x 4640 mm		2					
								2		
K	19		OKAPNICE PROSKLENÉ FASÁDY RŠ 250 x 7440 mm		2					
								2		
K	20		OKAPNICE OKNA RŠ 250 x 2860 mm			1				
								1		
K	21		OKAPNICE DVEŘÍ RŠ 250 x 1525 mm			1				
								1		
K	22		OKAPNICE BALKONOVÉHO OKNA RŠ 250 x 3400 mm			3				
								3		
K	23		OPLECHOVÁNÍ PARAPETU OKNA RŠ 100 x 600 mm			4				
								4		
K	24		OKAPNICE OKNA RŠ 250 x 2400 mm			1				
								1		
K	25		OKAPNICE BALKONOVÉHO OKNA RŠ 250 x 2700 mm			1				
								1		
K	26		OKAPNICE BALKONOVÉHO OKNA RŠ 250 x 4300 mm			2				
								2		
K	27		OKAPNICE DVEŘÍ RŠ 250 x 1600 mm			1				
								1		
K	28		OKAPNICE BALKONOVÉHO OKNA RŠ 250 x 4500 mm			2				
								2		
K	29		OKAPNICE BALKONOVÉHO OKNA RŠ 250 x 4190 mm			1				
								1		

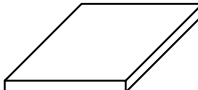
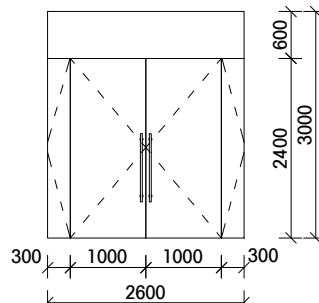

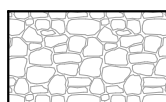
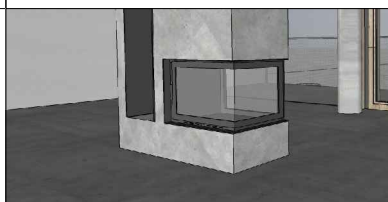
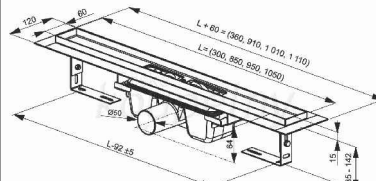
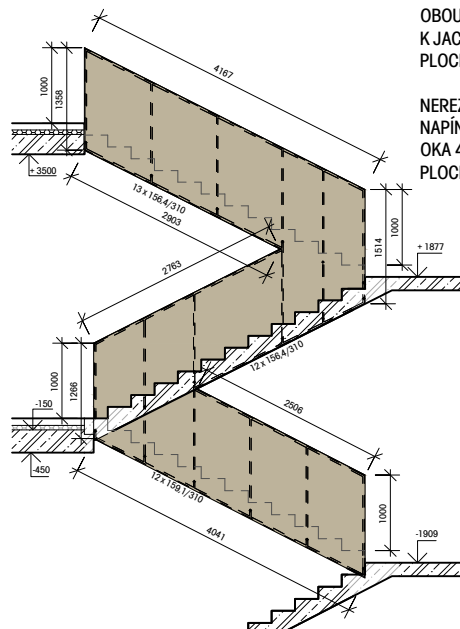
DŮM PRO JŮLII - NOVOSTAVBA DĚTSKÉHO HOSPICE				ING. ROMAN KOPLÍK BRNĚNSKÁ 28, 664 51, ŠLAPANICE				PRÁCE: KLEMPÍŘSKÉ PRÁCE	STRANA Č.: 3
OZNAČENÍ		SCHEMA	POPIS	POČET KUSŮ				CELKEM	POZNÁMKA
				1PP	1NP	2NP	STŘECHA		
K	30		OKAPNICE HS-PORTÁLOVÉHO OKNA RŠ 250 x 7210 mm		1			1	VŠECHNY KLEMPÍŘSKÉ VÝROBKY BUDOU PROVEDENY Z POZINKOVANÉHO PLECHU 0,8 mm A BUDOU V SOULADU S KLEMPÍŘSKOU NORMOU ROZMĚRY DOMĚŘIT DLE SKUTEČNÉHO STAVU
K	31		OPLECHOVÁNÍ ATIKY VČETNĚ UKONČUJÍCÍ POPLASTOVANÉ OKAPNICE STŘEŠNÍ FOLIE RŠ 300 mm 28,95 + 20,0 + 16,5 + 3,6 + 21,65 + 28,92 + 3,5 + 9,3 + 5,0 + 11,3 + 5,0 + 3,0 + 7,59 = 164,3 BM			164,3 BM		164,3 BM	
K	32		OPLECHOVÁNÍ ATIKY VČETNĚ UKONČUJÍCÍ POPLASTOVANÉ OKAPNICE STŘEŠNÍ FOLIE RŠ 300 mm 26,0 + 13,0 + 26,0 = 65,0 BM			65,0 BM		65,0 BM	
K	33		OPLECHOVÁNÍ ATIKY VČETNĚ UKONČUJÍCÍ POPLASTOVANÉ OKAPNICE STŘEŠNÍ FOLIE RŠ 300 mm 29,5 + 29,5 + 22,2 + 22,2 = 103,4 BM				103,4 BM	103,4 BM	
K	34		OPLECHOVÁNÍ ATIKY VČETNĚ UKONČUJÍCÍ POPLASTOVANÉ LÍŠTY RŠ 300 mm 5,11 + 5,11 + 7,91 + 7,91 = 26,04 BM				26,04 BM	26,04 BM	
K	35		OPLECHOVÁNÍ ODSKOČENÉ ATIKY VČETNĚ UKONČUJÍCÍ POPLASTOVANÉ OKAPNICE RŠ 300 mm 9,20 BM			9,20 BM		9,20 BM	
K	36		OPLECHOVÁNÍ ATIKY VČETNĚ UKONČUJÍCÍ POPLASTOVANÉ OKAPNICE STŘEŠNÍ FOLIE RŠ 300 mm 36,4 BM		36,4 BM			36,4 BM	
K	37		OPLECHOVÁNÍ ATIKY VČETNĚ UKONČUJÍCÍ POPLASTOVANÉ OKAPNICE STŘEŠNÍ FOLIE RŠ 300 mm 25,81 + 16,73 = 42,54 BM				42,54 BM	42,54 BM	
K	38		OPLECHOVÁNÍ CHLADÍČÍCH JEDNOTEK RŠ 800 mm	6,50 BM				6,50 BM	


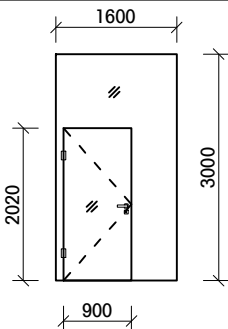
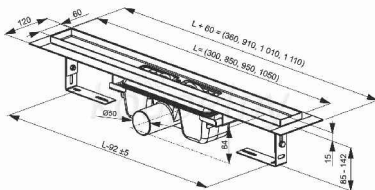
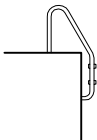

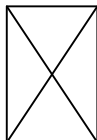

DŮM PRO JŮLII - NOVOSTAVBA DĚTSKÉHO HOSPICE					ING. ROMAN KOPLÍK BRNĚNSKÁ 28, 664 51, ŠLAPANICE				PRÁCE: ZÁMEČNICKÉ PRÁCE	STRANA Č.: 1
OZNAČENÍ		SCHEMA	POPIS	POČET KUSŮ				CELKEM	POZNÁMKA	
1 PP	1 NP	2 NP	STŘECHA							
Z	1			PERFOROVANÁ HLINÍKOVÁ LIŠTA PROTI SESYPÁNÍ VEGETAČNÍHO SUBSTRÁTU VÝŠKA 100 mm 167,35 + 119,60 + 64,6 + 36,8 + 102,6 + 26,8 = 517,8 BM		388,4 BM	129,4 BM	517,8 BM	ODSTÍN A TYP URČÍ GP DLE VZORNÍKU VÝROBNÍ DOKUMENTACI ODSOUHLASIT S GP ZAMĚŘIT DLE SKUTEČNÝCH ROZMĚRŮ NA STAVENÍŠTI	
Z	2			STŘEŠNÍ ZÁCHYTNÝ SYSTÉM KOTVENÍ POMOCÍ INTEGROVANÉ ROZPĚRNÉ HMOŽDINKY 7 KS KOTVENÍ POMOCÍ CHEMICKÉ KOTVY 3KS VČETNĚ NAPOJENÍ NA STŘEŠNÍ HYDROIZOLACI PŘES SYSTÉMOVÉ KRUHOVÉ TVAROVKY A NEZEZ OBJÍMKY PŘENOSNÉ MONTÁŽNÍ TEXTILNÍ LANO 23 m			1	1	ODSTÍN A TYP URČÍ GP DLE VZORNÍKU NUTNO ZPRACOVAT PODROBNOU DÍLENSKOU DOKUMENTACI VÝROBNÍ DOKUMENTACI ODSOUHLASIT S GP ZAMĚŘIT DLE SKUTEČNÝCH ROZMĚRŮ NA STAVENÍŠTI	
Z	3			VENKOVNÍ ZÁBRADLÍ MADLO - OCEL. JACKL 50/20 SLOUPEK - OCEL. JACKL 40/20 KOTVENO DO NOSNÉ DŘEVĚNÉ KONSTRUKCE TERASOVÉ ROŠTU VÝPLŇ - NEREZ SÍŤ NA NAPÍNACÍCH LANKÁCH OKA 40/60 mm DÉLKA 27,21 m		1		1	ODSTÍN A TYP URČÍ GP DLE VZORNÍKU VÝROBNÍ DOKUMENTACI ODSOUHLASIT S GP ZAMĚŘIT DLE SKUTEČNÝCH ROZMĚRŮ NA STAVENÍŠTI NUTNO ZPRACOVAT DÍLENSKOU DOKUMENTACI MADLO A SLOUPEK - POZINKOVÁNO A LAKOVÁNO VIZ. VÝKRES Č. D.138	
Z	4			VENKOVNÍ ZÁBRADLÍ MADLO - OCEL. JACKL 50/20 SLOUPEK - OCEL. JACKL 40/20 KOTVENO DO NOSNÉ DŘEVĚNÉ KONSTRUKCE TERASOVÉ ROŠTU VÝPLŇ - NEREZ SÍŤ NA NAPÍNACÍCH LANKÁCH OKA 40/60 mm DÉLKA 9,95 m		1		1		
Z	5			VENKOVNÍ ZÁBRADLÍ MADLO - OCEL. JACKL 50/20 SLOUPEK - OCEL. JACKL 40/20 KOTVENO DO NOSNÉ DŘEVĚNÉ KONSTRUKCE TERASOVÉ ROŠTU VÝPLŇ - NEREZ SÍŤ NA NAPÍNACÍCH LANKÁCH OKA 40/60 mm DÉLKA 18,20 m		1		1		
Z	6			VENKOVNÍ ZÁBRADLÍ MADLO - OCEL. JACKL 50/20 SLOUPEK - OCEL. JACKL 40/20 KOTVENO DO NOSNÉ DŘEVĚNÉ KONSTRUKCE TERASOVÉ ROŠTU VÝPLŇ - NEREZ SÍŤ NA NAPÍNACÍCH LANKÁCH OKA 40/60 mm DÉLKA 2,73 m		1		1		
Z	7			VENKOVNÍ ZÁBRADLÍ MADLO - OCEL. JACKL 50/20 SLOUPEK - OCEL. JACKL 40/20 KOTVENO DO NOSNÉ DŘEVĚNÉ KONSTRUKCE TERASOVÉ ROŠTU VÝPLŇ - NEREZ SÍŤ NA NAPÍNACÍCH LANKÁCH OKA 40/60 mm DÉLKA 4,22 m		1		1		

DŮM PRO JŮLII - NOVOSTAVBA DĚTSKÉHO HOSPICE				ING. ROMAN KOPLÍK BRNĚNSKÁ 28, 664 51, ŠLAPANICE				PRÁCE: ZÁMEČNICKÉ PRÁCE		STRANA Č.: 2	
OZNAČENÍ		SCHEMA	POPIS	POČET KUSŮ				CELKEM	POZNÁMKA		
				1PP	1NP	2NP	STŘECHA				
Z	8		VENKOVNÍ ZÁBRADLÍ MADLO - OCEL. JACKL 50/20 SLOUPEK - OCEL. JACKL 40/20 KOTVENO DO NOSNÉ DŘEVĚNÉ KONSTRUKCE TERASOVÉ ROŠTU VÝPLŇ - NEREZ SÍŤ NA NAPÍNACÍCH LANKÁCH OKA 40/60 mm DÉLKA 36,90 m			1		1	ODSTÍN A TYP URČÍ GP DLE VZORNÍKU VÝROBNÍ DOKUMENTACI ODSOUHLASIT S GP ZAMĚŘIT DLE SKUTEČNÝCH ROZMĚRŮ NA STAVENÍŠTI NUTNO ZPRACOVAT DÍLENSKOU DOKUMENTACI MADLO A SLOUPEK - POZINKOVÁNO A LAKOVÁNO VIZ. VÝKRES Č. D.138		
Z	9		VENKOVNÍ ZÁBRADLÍ MADLO - OCEL. JACKL 50/20 SLOUPEK - OCEL. JACKL 40/20 KOTVENO DO NOSNÉ DŘEVĚNÉ KONSTRUKCE TERASOVÉ ROŠTU VÝPLŇ - NEREZ SÍŤ NA NAPÍNACÍCH LANKÁCH OKA 40/60 mm DÉLKA 61,72 m			1		1			
Z	10		VENKOVNÍ ZÁBRADLÍ MADLO - OCEL. JACKL 50/20 SLOUPEK - OCEL. JACKL 40/20 CHEM. KOTVENO DO ŽB ATIKY VÝPLŇ - NEREZ SÍŤ NA NAPÍNACÍCH LANKÁCH OKA 40/60 mm DÉLKA 27,95 m		1			1			
Z	11		NEREZOVÁ ODVĚTRÁVACÍ MŘÍŽKA 200 x 200 mm			2		2	VÝROBNÍ DOKUMENTACI ODSOUHLASIT S GP LAKOVÁNO V BÍLÉM ODSŤÍNU		
Z	12		BRANKY K TEPELNÝM ČERPADLŮM 3 x DOUKŘÍDLOVÁ OTEVÍRÁVÁ RÁM - JACKL 40/40 mm VÝPLŇ - TAHOKOV BEZPEČNOSTNÍ ZÁMEK FAB KLIKY VEL. 8000/2100 - 1100 mm	1				1	ODSTÍN A TYP URČÍ GP DLE VZORNÍKU VÝROBNÍ DOKUMENTACI ODSOUHLASIT S GP ZAMĚŘIT DLE SKUTEČNÝCH ROZMĚRŮ NA STAVENÍŠTI NUTNO ZPRACOVAT DÍLENSKOU DOKUMENTACI POZINKOVÁNO		
Z	13		BRANKY K CHLADICÍM JEDNOTKÁM 1 x DOUKŘÍDLOVÁ OTEVÍRÁVÁ 2600/2050 mm 1 x DOUKŘÍDLOVÁ OTEVÍRÁVÁ 2600/1890 mm 1 x JEDNOKŘÍDLOVÁ OTEVÍRÁVÁ 1300/1660 mm VČETNĚ BOČNÍCH STĚN A HORNÍHO OPLECHOVÁNÍ RÁM - JACKL 40/40 mm VÝPLŇ - TAHOKOV BEZPEČNOSTNÍ ZÁMEK FAB, KLIKY	1				1	ODSTÍN A TYP URČÍ GP DLE VZORNÍKU VÝROBNÍ DOKUMENTACI ODSOUHLASIT S GP ZAMĚŘIT DLE SKUTEČNÝCH ROZMĚRŮ NA STAVENÍŠTI NUTNO ZPRACOVAT DÍLENSKOU DOKUMENTACI POZINKOVÁNO		

DŮM PRO JŮLII - NOVOSTAVBA DĚTSKÉHO HOSPICE				ING. ROMAN KOPLÍK BRNĚNSKÁ 28, 664 51, ŠLAPANICE				PRÁCE: OSTATNÍ PRÁCE		STRANA Č.: 2	
OZNAČENÍ		SCHEMA	POPIS	POČET KUSŮ				CELKEM	POZNÁMKA		
				1PP	1NP	2NP	STŘECHA				
S	10		ZAPUŠTĚNÁ ČISTÍCÍ ROHOŽ VENKOVNÍ GUMOVÁ VČETNĚ OBVODOVÉHO NEREZ L PROFILU PLOCHA 5,2 M²	1					1	PŘESNÝ TYP URČÍ GP VÝROBNÍ DOKUMENTACI ODSOUHLASIT S GP ZAMĚŘIT DLE SKUTEČNÝCH ROZMĚRŮ NA STAVENÍŠTI	
S	11		ZAPUŠTĚNÁ ČISTÍCÍ ROHOŽ TEXTILNÍ PLOCHA 5,0 M²	1					1	PŘESNÝ TYP URČÍ GP VÝROBNÍ DOKUMENTACI ODSOUHLASIT S GP ZAMĚŘIT DLE SKUTEČNÝCH ROZMĚRŮ NA STAVENÍŠTI	
S	12		ZAPUŠTĚNÁ ČISTÍCÍ ROHOŽ TEXTILNÍ PLOCHA 6,4 M²		1				1	PŘESNÝ TYP URČÍ GP VÝROBNÍ DOKUMENTACI ODSOUHLASIT S GP ZAMĚŘIT DLE SKUTEČNÝCH ROZMĚRŮ NA STAVENÍŠTI	
S	13		ZAPUŠTĚNÁ ČISTÍCÍ ROHOŽ GUMOVÁ PLOCHA 5,4 M²		1				1	PŘESNÝ TYP URČÍ GP VÝROBNÍ DOKUMENTACI ODSOUHLASIT S GP ZAMĚŘIT DLE SKUTEČNÝCH ROZMĚRŮ NA STAVENÍŠTI	
S	14		ZAPUŠTĚNÁ ČISTÍCÍ ROHOŽ TEXTILNÍ PLOCHA 4,8 M²			1			1	PŘESNÝ TYP URČÍ GP VÝROBNÍ DOKUMENTACI ODSOUHLASIT S GP ZAMĚŘIT DLE SKUTEČNÝCH ROZMĚRŮ NA STAVENÍŠTI	
S	15		REVIZNÍ DVÍŘKA VZT V SDK PODHLEDU ZAPUŠTĚNÁ 600 x 600 mm VÝKLOPNÁ	3	9	9			21	VÝROBNÍ DOKUMENTACI ODSOUHLASIT S GP ZAMĚŘIT DLE SKUTEČNÝCH ROZMĚRŮ NA STAVENÍŠTI POLOHU A ROZMĚRY NUTNO KORDINOVAT S PROJEKTEM VZT	
S	16		REVIZNÍ DVÍŘKA VZT V SDK PODHLEDU ZAPUŠTĚNÁ 400 x 400 mm VÝKLOPNÁ	8	37	10			55	VÝROBNÍ DOKUMENTACI ODSOUHLASIT S GP ZAMĚŘIT DLE SKUTEČNÝCH ROZMĚRŮ NA STAVENÍŠTI POLOHU A ROZMĚRY NUTNO KORDINOVAT S PROJEKTEM VZT	
S	17		SPRCHOVÝ PODLAHOVÝ ŽLAB DĚLKA 900 mm S NEREZ MŘÍŽKOU	3	6	8			17	ODSTÍN A TYP URČÍ GP DLE VZORNÍKU VÝROBNÍ DOKUMENTACI ODSOUHLASIT S GP ZAMĚŘIT DLE SKUTEČNÝCH ROZMĚRŮ NA STAVENÍŠTI	
S	18		POŽÁRNÍ ROLETA S ODOLNOSTÍ EW 30 DP3 - C0 UZAVÍRATELNÁ GRAVITAČNĚ VLASTNÍ VAHOU NA OBOU STRANÁCH ROLETY BUDOU INSTALOVÁNY HLÁSIČE EPS K UZAVŘENÍ DOJDE I PŘI VÝPADKU EL. PROUDU JEDNÁ SE O SYSTÉM NEZÁVISLÝ NA EL. ENERGII. VČETNĚ SDK BOXU A VODÍCÍCH LIŠT PLOCHA 8,4 m2			1			1	ODSTÍN A TYP URČÍ GP DLE VZORNÍKU VÝROBNÍ DOKUMENTACI ODSOUHLASIT S GP ZAMĚŘIT DLE SKUTEČNÝCH ROZMĚRŮ NA STAVENÍŠTI NUTNO KOORDINOVAT S PBŘ SYSTÉM MUSÍ BÝT PROVEDEN JAKO UCELENÝ DODÁVKA OPRÁVNĚNOU OSOBOU, KTERÁ JEHO FUNKČNOST A ODBOBNÉ PROVEDENÍ MONTÁŽE DOLOŽÍ DOKLADY DLE VYHL. 246/2001 SB.	

DŮM PRO JŮLII - NOVOSTAVBA DĚTSKÉHO HOSPICE				ING. ROMAN KOPLÍK BRNĚNSKÁ 28, 664 51, ŠLAPANICE				PRÁCE:	OSTATNÍ PRÁCE	STRANA Č.: 3
OZNAČENÍ		SCHEMA	POPIS	POČET KUSŮ				CELKEM	POZNÁMKA	
				1PP	1NP	2NP	STŘECHA			
S	19	 	STŘEŠNÍ SVĚTLÍK DŘEVĚNÝ PEVNÝ SKLON 10° 1000 x 1500 mm ZASKLENÉ IZOLAČNÍM TROJSKLEM ČIRÝM UW < 0,95 W/M2K VČETNĚ OSAZOVAČÍ MANŽETY A SYSTÉMOVÉO NAPOJENÍ NA STŘEŠNÍ FOLII A PAROZÁBRANU			1		1	ODSTÍN A TYP URČÍ GP DLE VZORNÍKU VÝROBNÍ DOKUMENTACI ODSOUHLASIT S GP ZAMĚŘIT DLE SKUTEČNÝCH ROZMĚRŮ NA STAVENÍŠTI	
S	20	 	STŘEŠNÍ SVĚTLÍK DŘEVĚNÝ PEVNÝ SKLON 10° 1500 x 1500 mm ZASKLENÉ IZOLAČNÍM TROJSKLEM ČIRÝM UW < 0,95 W/M2K VČETNĚ OSAZOVAČÍ MANŽETY A SYSTÉMOVÉO NAPOJENÍ NA STŘEŠNÍ FOLII A PAROZÁBRANU			1		1	ODSTÍN A TYP URČÍ GP DLE VZORNÍKU VÝROBNÍ DOKUMENTACI ODSOUHLASIT S GP ZAMĚŘIT DLE SKUTEČNÝCH ROZMĚRŮ NA STAVENÍŠTI	
S	21	 	OSOBNÍ LANOVÝ LŮŽKOVÝ VÝTAH NOSNOST 1600 KG POČET OSOB 21 BEZBARIÉROVÝ DVEŘE SAMOČINNÉ STRANOU POSUVNÉ, Š. 1100 mm, V. 2000 mm VÝTAHOVÁ ROZVADĚČ UMÍSTĚN VEDLE VÝTAHOVÝCH DVEŘÍ VČETNĚ ODVĚTRÁNÍ ŠACHTY VYBAVENÍ KABINY A MONTÁŽNÍCH OK, NOSNOST OKA 1000 KG	1					TYP A ODSŤÍN URČÍ GP DLE VZORNÍKU VÝROBNÍ DOKUMENTACI ODSOUHLASIT S GP ZAMĚŘIT DLE SKUTEČNÝCH ROZMĚRŮ NA STAVENÍŠTI PROVÉST DLE TECHNICKÝCH PODKLADŮ VÝROBCE A DODAVATELE VÝTAHU NUTNO ZPRACOVAT PDOROBNOU DÍLENSKOU DOKUMENTACI	
								1		

DŮM PRO JŮLII - NOVOSTAVBA DĚTSKÉHO HOSPICE				ING. ROMAN KOPLÍK BRNĚNSKÁ 28, 664 51, ŠLAPANICE				PRÁCE: OSTATNÍ PRÁCE		STRANA Č.: 4	
OZNAČENÍ		SCHEMA	POPIS	POČET KUSŮ				CELKEM	POZNÁMKA		
				1PP	1NP	2NP	STŘECHA				
S	22		ŽELEZOBETONOVÝ PREFABRIKOVANÝ MOSTEK Z POHLEDOVÉHO BETONU PROTISKLUZOVÝ TRÝSKANÝ POVRCH 1600/2150/150 mm		1			1	ODSTÍN A TYP URČÍ GP DLE VZORNÍKU VÝROBNÍ DOKUMENTACI ODSOUHLASIT S GP ZAMĚRIT DLE SKUTEČNÝCH ROZMĚRŮ NA STAVENÍŠTI NUTNO ZPRACOVAT DÍLENSKOU DOKUMENTACI		
S	23		VNITŘNÍ VCHODOVÉ DVOUKŘÍDLOVÉ DVEŘE PIVOTOVÉ CELOSKLENĚNÉ S PEVNÝM BEZRÁMOVÝM SKLENĚNÝM NADSVĚTLÍKEM BEZPEČNOSTNÍ SKLO VEL. DVEŘÍ 2600/2400 mm VEL. 2600/3000 mm		1			1	ODSTÍN A TYP URČÍ GP DLE VZORNÍKU VÝROBNÍ DOKUMENTACI ODSOUHLASIT S GP ZAMĚRIT DLE SKUTEČNÝCH ROZMĚRŮ NA STAVENÍŠTI - BEZPEČNOSTNÍ ZÁMEK FAB - KOVÁNÍ BROUŠENÝ NEREZ - MADLO EXTERIER - KLIKA INTERIER DVEŘE S KOVÁNÍM DLE EN 179 - VIZ. PBŘ		
S	24		PROTIPOŽÁRNÍ SDK DVÍŘKA ÚSTŘEDNÍ EPS S POŽÁRNÍ ODOLNOSTÍ EI 30 DP3 VEL. 600 x 60 mm		1			1	VÝROBNÍ DOKUMENTACI ODSOUHLASIT S GP ZAMĚRIT DLE SKUTEČNÝCH ROZMĚRŮ NA STAVENÍŠTI POLOHU A ROZMĚRY NUTNO KORDINOVAT S PROJEKTEM SLP A PBŘ		
S	25		ŠTÍPANÝ PŘÍRODNÍ KAMENNÝ OBKLAD TL. 30 - 50 mm MAX. HMOTNOST 80 kg/m2 ČISTÁ PLOCHA OBKLADU 120,2 m2		120,2 m2			120,2 m2	ZAMĚRIT DLE SKUTEČNÝCH ROZMĚRŮ NA STAVENÍŠTI PŘESNÝ TYP URČÍ GP		
S	26		KRBOVÁ VLOŽKA NA BIOLÍH S TROJSTRANNÝM PROSKLENÍM						ZAMĚRIT DLE SKUTEČNÝCH ROZMĚRŮ NA STAVENÍŠTI PŘESNÝ TYP URČÍ GP		
S	27		SPRCHOVÝ PODLAHOVÝ ŽLAB DÉLKA 1200 mm S NEREZ MŘÍŽKOU	1				1	ODSTÍN A TYP URČÍ GP DLE VZORNÍKU VÝROBNÍ DOKUMENTACI ODSOUHLASIT S GP ZAMĚRIT DLE SKUTEČNÝCH ROZMĚRŮ NA STAVENÍŠTI		
S	28		VNITŘNÍ ZÁBRADLÍ SCHODIŠTĚ DTD DESKA S DUBOVOU DÝHOU OBOUSTRANNĚ KOTVENÁ K JACKL OCEL. RÁMU 20/20 mm PLOCHA 39,4 m2 NEREZ SÍŤ NA NAPÍNACÍCH LANKÁCH OKA 40/60 MM PLOCHA 8,1 m2		1			1	ODSTÍN A TYP URČÍ GP DLE VZORNÍKU VÝROBNÍ DOKUMENTACI ODSOUHLASIT S GP ZAMĚRIT DLE SKUTEČNÝCH ROZMĚRŮ NA STAVENÍŠTI NUTNO ZPRACOVAT DÍLENSKOU DOKUMENTACI POZINKOVÁNO A LAKOVÁNO VIZ. VÝKRES Č. D.139		

DŮM PRO JŮLII - NOVOSTAVBA DĚTSKÉHO HOSPICE				ING. ROMAN KOPLÍK BRNĚNSKÁ 28, 664 51, ŠLAPANICE				PRÁCE: OSTATNÍ PRÁCE		STRANA Č.: 5	
OZNAČENÍ		SCHEMA	POPIS	POČET KUSŮ				CELKEM	POZNÁMKA		
				1PP	1NP	2NP	STŘECHA				
S	29		REVIZNÍ DVÍŘKA VZT V SDK PODHLEDU ZAPUŠTĚNÁ 200 x 200 mm VÝKLOPNÁ		5			5	VÝROBNÍ DOKUMENTACI ODSOUHLASIT S GP ZAMĚŘIT DLE SKUTEČNÝCH ROZMĚRŮ NA STAVENÍŠTI POLOHU A ROZMĚRY NUTNO KORDINOVAT S PROJEKTEM VZT		
S	30		SKLENĚNÁ PŘÍČKA LEPENÉ MLÉČNÉ SKLO S BEZPEČNOSTNÍ FOLIÍ ANTIPLAKOVÁ ÚPRAVA VČETNĚ JEDNOKŘÍDLOVÝCH OTEVÍRAVÝCH DVEŘÍ ZAJIŠŤOVACÍ WC PÁČKA KLIKY PRAVÉ 900/2020 mm VEL. 1600/3000 mm		2			2	ODSTÍN A TYP URČÍ GP DLE VZORNÍKU VÝROBNÍ DOKUMENTACI ODSOUHLASIT S GP ZAMĚŘIT DLE SKUTEČNÝCH ROZMĚRŮ NA STAVENÍŠTI NUTNO ZPRACOVAT DÍLENSKOU DOKUMENTACI PŘESNÝ TYP A ZPŮSOB KOTVENÍ URČÍ GP		
S	31		SPRCHOVÝ PODLAHOVÝ ŽLAB DĚLKA 1000 mm S NEREZ MŘÍŽKOU		1			1	ODSTÍN A TYP URČÍ GP DLE VZORNÍKU VÝROBNÍ DOKUMENTACI ODSOUHLASIT S GP ZAMĚŘIT DLE SKUTEČNÝCH ROZMĚRŮ NA STAVENÍŠTI		
S	32		BAZÉNOVÝ ŽEBŘÍK NEREZOVÝ		1			1	ODSTÍN A TYP URČÍ GP DLE VZORNÍKU VÝROBNÍ DOKUMENTACI ODSOUHLASIT S GP ZAMĚŘIT DLE SKUTEČNÝCH ROZMĚRŮ NA STAVENÍŠTI SOUČÁSTÍ DODÁVKY BAZÉNU		
S	33		BAZÉNOVÝ ZVEDÁK PRO IMOBILNÍ OSOBY		1			1	ODSTÍN A TYP URČÍ GP VÝROBNÍ DOKUMENTACI ODSOUHLASIT S GP ZAMĚŘIT DLE SKUTEČNÝCH ROZMĚRŮ NA STAVENÍŠTI		
S	34		WC SANITÁRNÍ PŘÍČKY KOMPAKTNÍ DESKA V = 2300 mm 1.PP = 2 x 4,4 = 8,8 m2 1.NP = 4,2 + 9,5 + 9,5 + 4,2 + 3,7 + + 4,6 = 35,7 m2	8,8 m2	35,7 m2			44,5 m2	MATERIÁL A ODSTÍN URČÍ GP DLE VZORNÍKU VÝROBNÍ DOKUMENTACI ODSOUHLASIT S GP NUTNO ZPRACOVAT VÝROBNÍ DOKUMENTACI ZAMĚŘIT DLE SKUTEČNÝCH ROZMĚRŮ NA STAVENÍŠTI		
S	35		VODOTĚSNÝ POKLOP JÍMKY ČERPADLA A AKUMULAČNÍ NÁDRŽE BAZÉNU 600 x 900 mm VČETNĚ KERAMICKÉ DLAŽBY		2			2	ODSTÍN A TYP URČÍ GP DLE VZORNÍKU VÝROBNÍ DOKUMENTACI ODSOUHLASIT S GP ZAMĚŘIT DLE SKUTEČNÝCH ROZMĚRŮ NA STAVENÍŠTI NUTNO PROVÉST DLE VÝROBNÍ DOKUMENTACE BAZÉNU		
S	36		STACIONÁRNÍ NEREZ ŽEBŘÍK PRO VSTUP DO JÍMKY ČERPADEL BAZÉNU VÝŠKA = 2000 mm	1				1	ODSTÍN A TYP URČÍ GP DLE VZORNÍKU VÝROBNÍ DOKUMENTACI ODSOUHLASIT S GP ZAMĚŘIT DLE SKUTEČNÝCH ROZMĚRŮ NA STAVENÍŠTI NUTNO PROVÉST DLE VÝROBNÍ DOKUMENTACE BAZÉNU		
S	37		ZAPUŠTĚNÁ ČISTÍČÍ ROHOŽ GUMOVÁ PLOCHA 2,4 M²			1		1	PŘESNÝ TYP URČÍ GP VÝROBNÍ DOKUMENTACI ODSOUHLASIT S GP ZAMĚŘIT DLE SKUTEČNÝCH ROZMĚRŮ NA STAVENÍŠTI		